

# Pré-rapport de repérage amiante avant réalisation de travaux dans un immeuble bâti

Article R4412-97 du Code du Travail, Norme NF X 46-020

## REFERENCES MISSION

**Rapport N° :** 25829525/S1/1/AM-RTV\_V1

**Rédigé le :** 11/04/2025

**Référence au programme de travaux :**  
N°NC réalisé le 02/02/2025 par Institut de France

## DONNEUR D'ORDRE

**Institut de France**

**Myriam GUYOT**

23 Quai Conti

5006 PARIS

## SITE D'INTERVENTION

**Domaine de Chaalis**

Domain de Chaalis

60300 FONTAINE CHAALIS

**Chateau musee**




## SYNTHESE DE CONCLUSION



Cf. paragraphe 2

## OPERATEUR(S) DE REPERAGE

Prénom Nom	Fonction	Compétence	Signataire du rapport
Michel MACHECLER	Diagnosticteur	8026783	Michel MACHECLER
			

Le présent rapport ne peut être reproduit qu'intégralement.

# SOMMAIRE

<b>1. PROGRAMMES ET PÉRIMÈTRE DE LA MISSION</b>	<b>3</b>
1.1. Programme de travaux défini par le donneur d'ordre	3
1.2. Programme de repérage défini par l'opérateur de repérage	3
1.3. Périmètre de repérage défini par l'opérateur de repérage	5
<b>2. CONCLUSIONS</b>	<b>6</b>
2.1. Matériaux et produits contenant de l'amiante	6
2.2. Investigations approfondies devant être réalisées par le donneur d'ordre	7
2.3. Investigations complémentaires à réaliser en cours de travaux	7
2.4. Obligations réglementaires	8
<b>3. INFORMATIONS GENERALES</b>	<b>9</b>
3.1. Immeuble bâti objet de la mission	9
3.2. Parties prenantes	9
<b>4. DESCRIPTION DE LA MISSION DE REPERAGE</b>	<b>9</b>
4.1. Références réglementaires	9
<b>5. CONDITIONS DE REALISATION DU REPERAGE</b>	<b>10</b>
5.1. Date(s) de visite(s)	10
5.2. Ecart, adjonctions ou suppressions à la norme NF X46-020	10
5.3. Conditions spécifiques	10
5.4. Documents remis par le donneur d'ordre ou disponibles lors de la visite	10
<b>6. RESULTATS DETAILLES DU REPERAGE</b>	<b>11</b>
6.1. Matériaux et produits repérés	11
6.2. Estimation quantitative des matériaux et produits contenant de l'amiante	46
<b>7. ANNEXES</b>	<b>47</b>
7.1. Parties d'immeuble bâti visitées	47
7.2. Photos prélèvements	53
7.3. Photos sondages	69
7.4. Photos inaccessibilités	70
7.5. Attestation d'assurance	72
7.6. Certificat de compétence	74
7.7. Croquis de repérage	75
7.8. Rapport d'analyse du laboratoire	81

*BUREAU VERITAS vous accompagne durant toutes les phases de vos projets*



# 1. PROGRAMMES ET PÉRIMÈTRE DE LA MISSION

## 1.1. Programme de travaux défini par le donneur d'ordre

Selon le(s) document(s) remis par le donneur d'ordre, le programme des travaux prévus est le suivant :

Description succincte du programme des travaux
<p>Le projet prévoit :</p> <ul style="list-style-type: none"> <li>- Mise aux normes d'accessibilité du bâtiment et installation d'un ascenseur,</li> <li>- Restauration des menuiseries extérieures,</li> <li>- Aménagement de sanitaires, de salles polyvalentes et d'un espace traiteur,</li> <li>- Aménagement des espaces de travail dans l'aile Est,</li> <li>- Isolation CF1h des salles d'expositions temporaires et alimentation électrique selon projet des scénographes,</li> <li>- Mise aux normes de tous les réseaux sur l'ensemble du bâtiment : <ul style="list-style-type: none"> <li>• Électricité</li> <li>• Plomberie</li> <li>• Chauffage</li> <li>• Ventilation</li> <li>• SSI</li> <li>• VDI</li> </ul> </li> <li>- Restauration des peintures de la grande galerie du R+1 et d'autres salles (cellules, escaliers... ),</li> <li>- Divers travaux intérieurs d'accompagnement MH,</li> <li>- Isolation des combles et recoupement partiel des combles,</li> </ul> <p>Surface totale estimée du château : 4 000m<sup>2</sup></p> <p>Les plans avant travaux et les plans projets du dossier de demande d'autorisation de travaux sont joints à la consultation. Des travaux de démolition et du suppression de vieux équipements sont prévus.</p>

## 1.2. Programme de repérage défini par l'opérateur de repérage

Il définit les ouvrages de la construction et parties d'ouvrages de l'annexe 1 de l'arrêté du 16/07/2019 relatif au repérage de l'amiante avant certaines opérations réalisées dans les immeubles bâtis, impactés par les travaux prévus.

Le présent repérage concerne uniquement les produits ou matériaux identifiés comme concernés directement ou indirectement par les travaux au vu des informations fournies par le donneur d'ordre.

Dans le cas où des produits et matériaux susceptibles de contenir de l'amiante, n'ont pas fait l'objet de recherche d'amiante car non identifiés comme concernés par les travaux prévus au vu des informations fournies préalablement au repérage, il conviendra que le donneur d'ordre fasse effectuer des investigations supplémentaires ultérieures.

*Ouvrages et parties d'ouvrages de l'annexe 1 de l'arrêté du 16/07/2019 concernés par les travaux prévus*

Ouvrages de la construction	Parties d'ouvrages
<b>02 - Parois verticales extérieures et façades</b>	
Conduits en façade	Conduits d'eaux pluviales, Conduits d'eaux usées, Conduits de fumée
Eléments associés à la façade	Conduits, Eléments ponctuels : chéneaux, rives, corniches
Façades légères, murs rideaux, bardages, panneaux sandwichs	Ardoises composites hors fibres-ciment, Ardoises en fibres-ciment, Bacs en fibres-ciment, Eléments de remplissage, Joints d'assemblage, Joints d'étanchéité, Mastics, Panneaux, Peinture, Plaques, Revêtements intérieurs anti condensation, Tresses
Façades lourdes y compris poteaux	Appuis de fenêtres en fibres-ciment, Coffrages perdus, Colle, Colles de carrelage, Colles de faïence, Colles de pate de verre, Couvre-joints, Eléments en maçonnerie silico-calcaire (1880-1940) briques blanches silico-calcaire, Enduits extérieurs projetés, lissés ou talochés, crépis extérieurs, Enduits pelliculaires de lissage/débullage, Garnissage des joints de dilatation, Imperméabilisant, Isolant, Joints de carrelage, Joints de dilatation, Joints de faïence, Joints de pate de verre, Peintures, Primaire d'accrochage, Ragréage, Revêtements plastiques épais (RPE)
Isolant et protection thermique ou acoustique sous bardage	Carton-amiante, Enduits projetés, Flocages
Menuiseries extérieures	Garnitures de friction sur fenêtres basculantes, Joints d'étanchéité, Joints de mastic de vitrage, Peintures décoratives, Plaques en fibres-ciment
<b>03 - Parois verticales intérieures</b>	

Ouvrages de la construction	Parties d'ouvrages
Cloisons (légères et préfabriquées)	Bandes calicot, Bourre en vrac, Enduits de jointoiement des plaques de plâtre, Enduits lissés, projetés ou talochés, Enduits projetés, Flocages, Isolants intérieurs fibreux, Jonctions panneaux préfabriqués : entre panneaux, en tête et en pieds de cloisons (joints, tresse, carton, fibres-ciment), Panneaux de cloisons, Peinture, Plots de colle, Sous couches des tissus muraux
Gaines et coffres verticaux	Bandes calicot, Enduits de jointoiement des plaques de plâtre, Enduits de ragréage, débullage, lissage, Enduits lissés, projetés ou talochés, Enduits projetés, Flocages, Jonctions entre panneaux (tresses, étanchéité entre panneaux), Panneaux
Menuiseries intérieures	Garnitures de friction sur fenêtres basculantes, Joints d'étanchéité, Joints de mastic de vitrage, Peintures décoratives, Plaques en fibres-ciment
Murs et cloisons maçonnées "en dur"	Coffrages perdus, Enduits de ragréage, débullage, lissage, Enduits lissés, projetés ou talochés, Enduits projetés, Flocages, Fourreaux, Joints coupe-feu, Joints d'assemblage, Joints de dilatation, Peinture, Revêtements durs
Plinthes	Peintures
Portes	
Portes coupe-feu	Isolants intérieurs, Joints, Joints (bandes), Joints (tresses), Panneaux, Peintures, Plaques des vantaux
Portes frigorifiques	Isolants intérieurs, Joints, Panneaux, Peintures, Plaques des vantaux
Portes isothermiques	Isolants intérieurs, Joints, Panneaux, Peintures, Plaques des vantaux
Portes pare-flammes	Isolants intérieurs, Joints, Panneaux, Peintures, Plaques des vantaux
Portes phoniques	Isolants intérieurs, Joints, Panneaux, Peintures, Plaques des vantaux
Poteaux	Coffrages perdus, Enduits de ragréage, débullage, lissage, Enduits lissés, projetés ou talochés, Enduits projetés, Entourages de poteaux, Flocages, Joints d'assemblage avec pourtravaux, Joints de dilatation, Revêtements durs
Revêtements de murs, poteaux, cloisons, gaines, coffres	Colles, Colles de carrelage, Colles de faïence, Colles de plinthe, Dalles plastique, Joints de carrelage, Joints de faïence, Joints de plinthe, Moquettes murales, Panneaux décoratifs (lambbris), Peintures décoratives, Peintures intumescentes, Primaire d'accrochage, Ragréages, Revêtements bitumineux, Revêtements durs en fibres-ciment, Sous couches des tissus muraux, Vinyles
<b>04 - Plafonds et faux plafonds</b>	
Charpentes	Enduits lissés, projetés ou talochés, Enduits projetés, Flocages, Joints (coupe-feu, de dilatation, de structure), Jonctions avec la façade, Calfeutremments, Panneaux collés, Panneaux vissés, Peintures décoratives, Peintures intumescentes, Revêtements bitumineux
Faux plafonds	Ecrans de cantonnement, Isolants, Joints d'écrans de cantonnement, Joints entre panneaux, Jonctions entre faux plafond et structure, Panneaux, Pare-vapeur, Plaques
Gaines et coffres horizontaux	Bandes calicot, Enduits de jointoiement des plaques de plâtre, Enduits de ragréage, débullage, lissage, Enduits lissés, projetés ou talochés, Enduits projetés, Flocages, Jonctions entre panneaux (étanchéité entre panneaux), Jonctions entre panneaux (tresses), Panneaux, Panneaux collés, Panneaux vissés
Plafonds	Bandes calicot, Coffrages perdus, Colles de carrelage, Enduits de jointoiement des plaques de plâtre, Enduits de ragréage, débullage, lissage, Enduits lissés, projetés ou talochés, Enduits projetés, Flocages, Fourreaux, Joints de carrelage, Joints de dilatation, Panneaux collés, Panneaux vissés, Peintures décoratives, Peintures intumescentes, Plots de colle, Primaire d'accrochage, Rebouchages de trémie, Résines, Revêtements bitumineux, Sous couches des tissus muraux
Poutres	Enduits de ragréage, débullage, lissage, Enduits lissés, projetés ou talochés, Enduits projetés, Entourages de poutres, Flocages, Joints (coupe-feu, de dilatation, de structure), Jonctions avec la façade, Calfeutremments, Panneaux collés, Panneaux vissés, Peintures, Revêtements bitumineux
Suspentes et contrevents	Flocages, Peintures, Projections en plâtre
<b>05 - Planchers et planchers techniques</b>	
Revêtements de sol	Colles bitumineuses, Colles de carrelage, Colles non bitumineuses, Dalles de sol, Dalles moquettes avec entre-couche noire, Enduit de cuvelage, Fourreaux, Joints de cantonnement sur faux planchers, Joints de carrelage, Joints de dilatation et d'assemblage, Moquettes, Nez de marche, Peintures de sol, Plaques en fibres-ciment, Primaire d'accrochage, Ragréages, Rebouchages autour de conduits, Revêtements de sols sportifs, Sols coulés à base ciment, Sous-couches des revêtements souples
<b>06 - Conduits et accessoires intérieurs</b>	
Clapets coupe-feu	Calfeutremments, Clapets, Joints, Lames, Rebouchages, Tunnels
Conduits	Calorifugeages, Colles de calorifugeage, Conduits, Conduits de drainage en fibres-bitumes, Enveloppes de calorifuges, Flocages, Joints entre éléments, joints de brides, Manchons, Mastics, Matelas, Rubans adhésifs
Vide-ordures	Conduits, Joints d'étanchéité des trappes, Vidoirs en fibres-ciment
Volets coupe-feu	Calfeutremments, Ossature, Rebouchages, Volets



### 1.3. Périmètre de repérage défini par l'opérateur de repérage

Au vu du descriptif des travaux prévus, les parties de bâtiment objets de la mission sont les suivantes :

Totalité du bâtiment

## 2. CONCLUSIONS

L'opérateur de repérage n'ayant pu mener à son terme la mission décrite en tête de pré-rapport, le donneur d'ordre doit faire réaliser des investigations approfondies. Les obligations réglementaires ne sont pas remplies.

Dans le cadre de la mission objet du présent pré-rapport, il a été repéré de matériaux et produits contenant de l'amiante.

De plus, des investigations complémentaires doivent être réalisées en cours de travaux.

### 2.1. Matériaux et produits contenant de l'amiante

Matériaux et produits listés en annexe 1 de l'arrêté du 16/07/2019 concernés par les travaux prévus contenant de l'amiante

N°ZPSO	Localisation	Ouvrage	Partie d'ouvrage	Aspect	Couleur
1	CHATEAU - MUSEE -> SOUS SOL -> Atelier sous-sol	Revêtements de murs, poteaux, cloisons, gaines, coffres	Revêtements durs en fibres- ciment	Plaques menuiserie	/
21	CHATEAU - MUSEE -> RDC -> Réserve technique	Menuiseries intérieures	Plaques en fibres-ciment	Dur	/
22	CHATEAU - MUSEE -> RDC -> Réserve technique	Menuiseries intérieures	Plaques en fibres-ciment	Dur	/

## 2.2. Investigations approfondies devant être réalisées par le donneur d'ordre

Localisation	Ouvrage	Motifs	Actions à réaliser par le donneur d'ordre
CHATEAU - MUSEE - > SOUS SOL -> Ancienne chaudière (IA 3)	8- Equipements divers et accessoires - Joint tresse, bride etc...	Chaudière nécessitant des investigations destructives requérant un outillage et/ou une compétence spécifique	Faire réaliser les investigations destructives par une entreprise qualifiée et compétente SS4
CHATEAU - MUSEE - > SOUS SOL -> Chaudière à charbon (IA 2)	8- Equipements divers et accessoires - Joint tresse etc...	Chaudière non consignée et/ou investigations destructives requérant un outillage et/ou une compétence spécifique	Consigner la chaudière et faire réaliser les investigations destructives par une entreprise qualifiée et compétente SS4

## 2.3. Investigations complémentaires à réaliser en cours de travaux

Localisation	Ouvrage	Motifs	Actions à réaliser par le donneur d'ordre
CHATEAU - MUSEE - > SOUS SOL (IC 4)	6- Conduits et accessoires intérieurs - Joints de brides réseau de plomberie	Réseau non consigné et investigations destructives requérant un outillage et/ou une compétence spécifique	Consigner le réseau lorsque les conditions d'occupation le permettront et faire réaliser les investigations destructives par une entreprise qualifiée et compétente SS4
CHATEAU - MUSEE - > SOUS SOL -> Chaufferie (IC 1)	8- Equipements divers et accessoires - Joint tresse, bride etc...	Chaudière non consignée et investigations destructives requérant un outillage et/ou une compétence spécifique	Consigner la chaudière lorsque les conditions d'occupation le permettront et faire réaliser les investigations destructives par une entreprise qualifiée et compétente SS4

## 2.4. Obligations réglementaires

Si le donneur d'ordre n'est pas le propriétaire de l'immeuble bâti concerné par la mission de repérage, il adresse à ce dernier une copie du rapport établi par l'opérateur de repérage.

En cas de mission de repérage portant sur une partie privative d'un immeuble collectif à usage d'habitation, son propriétaire met à jour le contenu du « dossier amiante – parties privatives » (DAPP) prévu à l'article R. 1334-29-4 I du Code de la Santé Publique, en y intégrant les données issues du rapport ou du pré-rapport de repérage amiante avant travaux. Il tient à disposition et communique, ce DAPP ainsi complété, selon les modalités prévues au II de l'article R. 1334-29-4 du code de la santé publique.

En cas de mission de repérage portant sur les parties communes d'un immeuble collectif à usage d'habitation ou sur un immeuble non utilisé à fin d'habitation, son propriétaire met à jour le contenu du « dossier technique amiante » (DTA) prévu au I de l'article R. 1334-29-5 du Code de la Santé Publique ainsi que de sa fiche récapitulative, en y intégrant les données issues du rapport ou du pré-rapport de repérage amiante avant travaux. Il tient à disposition et communique ce DTA, ainsi complété, selon les modalités prévues au II de l'article R. 1334-29-5 du code de la santé publique.

En cas de mission de repérage portant sur tout ou partie d'un immeuble d'habitation ne comprenant qu'un seul logement, son propriétaire conserve le rapport ou le pré-rapport restituant les conditions de réalisation et les conclusions de cette recherche d'amiante. Il communique ce rapport, sur leur demande, à toute personne physique ou morale appelée à effectuer des travaux dans l'immeuble bâti ainsi qu'aux agents de contrôle de l'inspection du travail mentionnés à l'article L. 8211-1 du Code du Travail, aux agents du service de prévention des organismes de sécurité sociale et, en cas d'opération relevant du champ de l'article R. 4534-1 du Code du Travail, de l'organisme professionnel de prévention du bâtiment et des travaux publics.

### 3. INFORMATIONS GENERALES

#### 3.1. Immeuble bâti objet de la mission

Adresse : Domaine de Chaalis  
Domaine de Chaalis  
60300 FONTAINE CHAALIS

Bâtiment	Fonction principale	Classement	Date permis de construire ou année de construction	Année de réhabilitation ou description des modifications
Domaine de Chaalis	Autre bâtiment de culture et loisirs	IGH et ERP de la 1ère et la 2ème catégorie	Sans informations fournies par le donneur d'ordre, la date d'obtention du permis de construire est présumée être inférieure au 1 juillet 1997	Non communiqué

#### 3.2. Parties prenantes

Contact	Qualité	Société	Adresse	Coordonnées
Myriam GUYOT	Donneur d'ordre	Institut de France	23 Quai Conti 5006 PARIS	/

### 4. DESCRIPTION DE LA MISSION DE REPERAGE

Ce rapport est établi dans le cadre du repérage des matériaux et produits impactés par les travaux listés en annexe de l'arrêté du 16/07/2019, en vue de la réalisation de l'évaluation initiale du risque amiante.

#### 4.1. Références réglementaires

- Code du travail : articles L4412-2, R4412-97,
- Décret n°2017-899 du 9 mai 2017 relatif au repérage de l'amiante avant certaines opérations,
- Arrêté du 16/07/2019 relatif au repérage de l'amiante avant certaines opérations réalisées dans les immeubles bâtis,
- Norme NF X 46-020 du 5 août 2017 : Repérage des matériaux et produits contenant de l'amiante dans les immeubles bâtis.



## 5. CONDITIONS DE REALISATION DU REPERAGE

### 5.1. Date(s) de visite(s)

Du 31/03/2025 au 01/04/2025

### 5.2. Ecart, adjonctions ou suppressions à la norme NF X46-020

Absence de documents, d'informations concernant :

- Les dates de délivrance du permis de construire ou des années de construction
- Les années de modification ou de réhabilitation
- La construction, les caractéristiques particulières des locaux, les modifications survenues dans les locaux, les dates et la nature des travaux réalisés (réparation, restauration, entretien, réhabilitation...)

### 5.3. Conditions spécifiques

- Présence d'occupant lors de la visite (pas d'évacuation temporaire)
- Encombrement de mobilier ou d'équipement lors de la visite (pas d'évacuation temporaire)

### 5.4. Documents remis par le donneur d'ordre ou disponibles lors de la visite

Objet / Type de document	Auteur	Date	Référence	Conclusions (si rapport de repérage)
Programme de travaux / CHAA_Diag_Présentation	Institut de France	02/02/2025	NC	/

Les résultats antérieurs en matière de recherche d'amiante utilisés pour la réalisation du repérage, communiqués dans le cadre de la présente mission, sont réputés satisfaire aux exigences imposées par les textes en matière de diagnostics, constats et repérages amiante.

## 6. RESULTATS DETAILLES DU REPERAGE

### 6.1. Matériaux et produits repérés

#### Abréviations du tableau :

ZPSO = Zone Présentant des Similitudes d'Ouvrage  
 Pxx P = Prélèvement n°xx Positif, contenant de l'amiante  
 Pxx N = Prélèvement n°xx Négatif, ne contenant pas d'amiante  
 xx\_ant = Prélèvement réalisé lors d'un repérage antérieur  
 Sxx = Sondage n°xx  
 xx\* = élément témoin de la ZPSO  
 Nota : Hormis pour l'élément témoin, tout prélèvement est précédé d'un sondage

Critères de décision :  
 AN = Analyse  
 DC = Document consulté  
 MA = Marquage  
 PN = Ne contient pas d'amiante par nature

Localisation	Ouvrage	Matériaux	Aspect	Couleur	N° ZPSO	N° Prél.	N° Sond.	Critère de décision	Observation	Présence amiante
CHATEAU - MUSEE -> SOUS SOL -> Ancienne cuisine	Plafonds	Enduits lissés, projetés ou talochés	Plâtre	/	14	P22* N	/	AN	/	Non
CHATEAU - MUSEE -> SOUS SOL -> Ancienne cuisine	Revêtements de murs, poteaux, cloisons, gaines, coffres	Colles de faïence	Ciment	/	2	P4* N	/	AN	/	Non
CHATEAU - MUSEE -> SOUS SOL -> Ancienne cuisine	Murs et cloisons maçonnées "en dur"	Enduits lissés, projetés ou talochés	Plâtre	/	13	P21* N	/	AN	/	Non
CHATEAU - MUSEE -> SOUS SOL -> Ancienne cuisine	Menuiseries intérieures	Joints de mastic de vitrage	Dur	/	9	P23* N	/	AN	/	Non
CHATEAU - MUSEE -> SOUS SOL -> Ancienne cuisine	Menuiseries extérieures	Joints de mastic de vitrage	Dur	/	5	Idem P 19	/	AN	/	Non
CHATEAU - MUSEE -> SOUS SOL -> Ancienne cuisine	Fusibles à broche	Tresses	Fibreux	/	6	Idem P 20	/	AN	/	Non
CHATEAU - MUSEE -> SOUS SOL -> Réserve cuisine	Plafonds	Enduits lissés, projetés ou talochés	Plâtre	/	15	P24* N	/	AN	/	Non
CHATEAU - MUSEE -> SOUS SOL -> Réserve cuisine	Plafonds	Enduits lissés, projetés ou talochés	Plâtre	/	15	P25 N	/	AN	/	Non

Localisation	Ouvrage	Matériaux	Aspect	Couleur	N° ZPSO	N° Prél.	N° Sond.	Critère de décision	Observation	Présence amiante
CHATEAU - MUSEE -> SOUS SOL -> Réserve cuisine	Plafonds	Enduits lissés, projetés ou talochés	Plâtre	/	14	Idem P 22	/	AN	/	Non
CHATEAU - MUSEE -> SOUS SOL -> Réserve cuisine	Murs et cloisons maçonnées "en dur"	Enduits lissés, projetés ou talochés	Plâtre	/	13	Idem P 21	/	AN	/	Non
CHATEAU - MUSEE -> SOUS SOL -> Réserve cuisine	Menuiseries extérieures	Joints de mastic de vitrage	Dur	/	5	Idem P 19	/	AN	/	Non
CHATEAU - MUSEE -> SOUS SOL -> Réserve cuisine	Fusibles à broche	Tresses	Fibreux	/	6	Idem P 20	/	AN	/	Non
CHATEAU - MUSEE -> SOUS SOL -> Salle du four à pain	Plafonds	Enduits lissés, projetés ou talochés	Plâtre	/	14	Idem P 22	/	AN	/	Non
CHATEAU - MUSEE -> SOUS SOL -> Salle du four à pain	Murs et cloisons maçonnées "en dur"	Enduits lissés, projetés ou talochés	Plâtre	/	13	Idem P 21	/	AN	/	Non
CHATEAU - MUSEE -> SOUS SOL -> Salle du four à pain	Menuiseries extérieures	Joints de mastic de vitrage	Dur	/	5	Idem P 19	/	AN	/	Non
CHATEAU - MUSEE -> SOUS SOL -> Salle du four à pain	Fusibles à broche	Tresses	Fibreux	/	6	Idem P 20	/	AN	/	Non
CHATEAU - MUSEE -> SOUS SOL -> Couloir 005	Gaines et coffres horizontaux	Panneaux	Fibreux	/	8	P27* N	/	AN	/	Non
CHATEAU - MUSEE -> SOUS SOL -> Couloir 005	Plafonds	Enduits lissés, projetés ou talochés	Plâtre	/	14	Idem P 22	/	AN	/	Non
CHATEAU - MUSEE -> SOUS SOL -> Couloir 005	Murs et cloisons maçonnées "en dur"	Enduits lissés, projetés ou talochés	Plâtre	/	13	Idem P 21	/	AN	/	Non
CHATEAU - MUSEE -> SOUS SOL -> Couloir 005	Fusibles à broche	Tresses	Fibreux	/	6	Idem P 20	/	AN	/	Non
CHATEAU - MUSEE -> SOUS SOL -> Ancienne chaudière	Plafonds	Enduits lissés, projetés ou talochés	Plâtre	/	14	P18 N	/	AN	/	Non

Localisation	Ouvrage	Matériaux	Aspect	Couleur	N° ZPSO	N° Prél.	N° Sond.	Critère de décision	Observation	Présence amiante
CHATEAU - MUSEE -> SOUS SOL -> Ancienne chaudière	Gaines et coffres horizontaux	Enduits lissés, projetés ou talochés	Plâtre	/	7	P26* N	/	AN	/	Non
CHATEAU - MUSEE -> SOUS SOL -> Ancienne chaudière	Revêtements de sol	Ragréages	Ciment	/	10	P14* N	/	AN	/	Non
CHATEAU - MUSEE -> SOUS SOL -> Ancienne chaudière	Murs et cloisons maçonnées "en dur"	Enduits lissés, projetés ou talochés	Plâtre	/	13	P17 N	/	AN	/	Non
CHATEAU - MUSEE -> SOUS SOL -> Ancienne chaudière	Menuiseries extérieures	Joints de mastic de vitrage	Dur	/	5	P19* N	/	AN	/	Non
CHATEAU - MUSEE -> SOUS SOL -> Ancienne chaudière	Fusibles à broche	Tresses	Fibreux	/	6	P20* N	/	AN	/	Non
CHATEAU - MUSEE -> SOUS SOL -> Escalier aile ouest	Plafonds	Enduits lissés, projetés ou talochés	Plâtre	/	14	Idem P 22	/	AN	/	Non
CHATEAU - MUSEE -> SOUS SOL -> Escalier aile ouest	Murs et cloisons maçonnées "en dur"	Enduits lissés, projetés ou talochés	Plâtre	/	13	Idem P 21	/	AN	/	Non
CHATEAU - MUSEE -> SOUS SOL -> Entrée caves	Plafonds	Enduits lissés, projetés ou talochés	Plâtre	/	14	Idem P 22	/	AN	/	Non
CHATEAU - MUSEE -> SOUS SOL -> Entrée caves	Menuiseries extérieures	Joints de mastic de vitrage	Dur	/	5	Idem P 19	/	AN	/	Non
CHATEAU - MUSEE -> SOUS SOL -> Galerie du sous-sol	Menuiseries extérieures	Joints de mastic de vitrage	Dur	/	5	P15 N	/	AN	/	Non
CHATEAU - MUSEE -> SOUS SOL -> Réserve pédagogique	Menuiseries extérieures	Joints de mastic de vitrage	Dur	/	5	Idem P 19	/	AN	/	Non
CHATEAU - MUSEE -> SOUS SOL -> Cave 1	Menuiseries extérieures	Joints de mastic de vitrage	Dur	/	5	Idem P 19	/	AN	/	Non
CHATEAU - MUSEE -> SOUS SOL -> Cave 2	Menuiseries extérieures	Joints de mastic de vitrage	Dur	/	5	Idem P 19	/	AN	/	Non
CHATEAU - MUSEE -> SOUS SOL -> Cave 2	Menuiseries intérieures	Plaques en fibres-ciment	/	/	12	Idem P 16	/	AN	/	Non

Localisation	Ouvrage	Matériaux	Aspect	Couleur	N° ZPSO	N° Prél.	N° Sond.	Critère de décision	Observation	Présence amiante
CHATEAU - MUSEE -> SOUS SOL -> Cave 3	Menuiseries intérieures	Plaques en fibres-ciment	/	/	12	P16* N	/	AN	/	Non
CHATEAU - MUSEE -> SOUS SOL -> Cave 3	Menuiseries extérieures	Joints de mastic de vitrage	Dur	/	5	Idem P 19	/	AN	/	Non
CHATEAU - MUSEE -> SOUS SOL -> Réserve lapidaire	Menuiseries extérieures	Joints de mastic de vitrage	Dur	/	5	Idem P 19	/	AN	/	Non
CHATEAU - MUSEE -> SOUS SOL -> Cave à charbon	Menuiseries extérieures	Joints de mastic de vitrage	Dur	/	5	Idem P 19	/	AN	/	Non
CHATEAU - MUSEE -> SOUS SOL -> Cave 7	Menuiseries extérieures	Joints de mastic de vitrage	Dur	/	5	Idem P 19	/	AN	/	Non
CHATEAU - MUSEE -> SOUS SOL -> Chaufferie	Conduits	Conduits	Fibres-ciment	/	11	/	S1	MA	Ventilation haute x2	Non
CHATEAU - MUSEE -> SOUS SOL -> Chaufferie	Revêtements de sol	Ragréages	Ciment	/	10	P13 N	/	AN	/	Non
CHATEAU - MUSEE -> SOUS SOL -> Chaufferie	Menuiseries extérieures	Joints de mastic de vitrage	Dur	/	5	Idem P 19	/	AN	/	Non
CHATEAU - MUSEE -> SOUS SOL -> Local électrique	Plafonds	Enduits lissés, projetés ou talochés	Plâtre	/	4	Idem P 5	/	AN	/	Non
CHATEAU - MUSEE -> SOUS SOL -> Local électrique	Murs et cloisons maçonnées "en dur"	Enduits lissés, projetés ou talochés	Plâtre	/	3	Idem P 3	/	AN	/	Non
CHATEAU - MUSEE -> SOUS SOL -> Local électrique	Menuiseries extérieures	Joints de mastic de vitrage	Dur	/	5	Idem P 19	/	AN	/	Non
CHATEAU - MUSEE -> SOUS SOL -> Local 028	Plafonds	Enduits lissés, projetés ou talochés	Plâtre	/	4	Idem P 5	/	AN	/	Non
CHATEAU - MUSEE -> SOUS SOL -> Local 028	Murs et cloisons maçonnées "en dur"	Enduits lissés, projetés ou talochés	Plâtre	/	3	Idem P 3	/	AN	/	Non
CHATEAU - MUSEE -> SOUS SOL -> Local 028	Menuiseries extérieures	Joints de mastic de vitrage	Dur	/	5	Idem P 19	/	AN	/	Non



Localisation	Ouvrage	Matériaux	Aspect	Couleur	N° ZPSO	N° Prél.	N° Sond.	Critère de décision	Observation	Présence amiante
CHATEAU - MUSEE -> SOUS SOL -> Local 028	Fusibles à broche	Tresses	Fibreux	/	6	Idem P 20	/	AN	/	Non
CHATEAU - MUSEE -> SOUS SOL -> Réserve de carreaux	Plafonds	Enduits lissés, projetés ou talochés	Plâtre	/	4	Idem P 5	/	AN	/	Non
CHATEAU - MUSEE -> SOUS SOL -> Réserve de carreaux	Murs et cloisons maçonnées "en dur"	Enduits lissés, projetés ou talochés	Plâtre	/	3	Idem P 3	/	AN	/	Non
CHATEAU - MUSEE -> SOUS SOL -> Réserve de carreaux	Menuiseries extérieures	Joints de mastic de vitrage	Dur	/	5	Idem P 19	/	AN	/	Non
CHATEAU - MUSEE -> SOUS SOL -> Atelier sous-sol	Plafonds	Enduits lissés, projetés ou talochés	Plâtre	/	4	P5* N	/	AN	/	Non
CHATEAU - MUSEE -> SOUS SOL -> Atelier sous-sol	Revêtements de murs, poteaux, cloisons, gaines, coffres	Revêtements durs en fibres-ciment	Plaques menuiserie	/	1	P1* P	/	AN	Soubassement	Oui
CHATEAU - MUSEE -> SOUS SOL -> Atelier sous-sol	Revêtements de murs, poteaux, cloisons, gaines, coffres	Colles de faïence	Ciment	/	2	P2 N	/	AN	/	Non
CHATEAU - MUSEE -> SOUS SOL -> Atelier sous-sol	Murs et cloisons maçonnées "en dur"	Enduits lissés, projetés ou talochés	Plâtre	/	3	P3* N	/	AN	/	Non
CHATEAU - MUSEE -> SOUS SOL -> Atelier sous-sol	Menuiseries extérieures	Joints de mastic de vitrage	Dur	/	5	P6 N	/	AN	/	Non
CHATEAU - MUSEE -> SOUS SOL -> Atelier sous-sol	Fusibles à broche	Tresses	Fibreux	/	6	P7 N	/	AN	/	Non
CHATEAU - MUSEE -> SOUS SOL -> Palier bas	Menuiseries intérieures	Joints de mastic de vitrage	Dur	/	9	P12 N	/	AN	/	Non
CHATEAU - MUSEE -> SOUS SOL -> Palier bas	Plafonds	Enduits lissés, projetés ou talochés	Plâtre	/	4	Idem P 5	/	AN	/	Non
CHATEAU - MUSEE -> SOUS SOL -> Palier bas	Murs et cloisons maçonnées "en dur"	Enduits lissés, projetés ou talochés	Plâtre	/	3	Idem P 3	/	AN	/	Non

Localisation	Ouvrage	Matériaux	Aspect	Couleur	N° ZPSO	N° Prél.	N° Sond.	Critère de décision	Observation	Présence amiante
CHATEAU - MUSEE -> SOUS SOL -> Escalier aile Est	Plafonds	Enduits lissés, projetés ou talochés	Plâtre	/	4	Idem P 5	/	AN	/	Non
CHATEAU - MUSEE -> SOUS SOL -> Escalier aile Est	Murs et cloisons maçonnées "en dur"	Enduits lissés, projetés ou talochés	Plâtre	/	3	Idem P 3	/	AN	/	Non
CHATEAU - MUSEE -> SOUS SOL -> Couloir 029	Plafonds	Enduits lissés, projetés ou talochés	Plâtre	/	4	Idem P 5	/	AN	/	Non
CHATEAU - MUSEE -> SOUS SOL -> Couloir 029	Murs et cloisons maçonnées "en dur"	Enduits lissés, projetés ou talochés	Plâtre	/	3	Idem P 3	/	AN	/	Non
CHATEAU - MUSEE -> SOUS SOL -> Couloir 029	Menuiseries extérieures	Joints de mastic de vitrage	Dur	/	5	Idem P 19	/	AN	/	Non
CHATEAU - MUSEE -> SOUS SOL -> Couloir 029	Fusibles à broche	Tresses	Fibreux	/	6	Idem P 20	/	AN	/	Non
CHATEAU - MUSEE -> SOUS SOL -> Local 025	Plafonds	Enduits lissés, projetés ou talochés	Plâtre	/	4	P10 N	/	AN	/	Non
CHATEAU - MUSEE -> SOUS SOL -> Local 025	Gaines et coffres horizontaux	Panneaux	Fibreux	/	8	P11 N	/	AN	/	Non
CHATEAU - MUSEE -> SOUS SOL -> Local 025	Murs et cloisons maçonnées "en dur"	Enduits lissés, projetés ou talochés	Plâtre	/	3	P9 N	/	AN	/	Non
CHATEAU - MUSEE -> SOUS SOL -> Local 025	Menuiseries extérieures	Joints de mastic de vitrage	Dur	/	5	Idem P 19	/	AN	/	Non
CHATEAU - MUSEE -> SOUS SOL -> Réserve lapidaire 024	Plafonds	Enduits lissés, projetés ou talochés	Plâtre	/	4	Idem P 5	/	AN	/	Non
CHATEAU - MUSEE -> SOUS SOL -> Réserve lapidaire 024	Murs et cloisons maçonnées "en dur"	Enduits lissés, projetés ou talochés	Plâtre	/	3	Idem P 3	/	AN	/	Non

Localisation	Ouvrage	Matériaux	Aspect	Couleur	N° ZPSO	N° Prél.	N° Sond.	Critère de décision	Observation	Présence amiante
CHATEAU - MUSEE -> SOUS SOL -> Réserve lapidaire 024	Menuiseries extérieures	Joints de mastic de vitrage	Dur	/	5	Idem P 19	/	AN	/	Non
CHATEAU - MUSEE -> SOUS SOL -> Couloir réserves	Plafonds	Enduits lissés, projetés ou talochés	Plâtre	/	4	Idem P 5	/	AN	/	Non
CHATEAU - MUSEE -> SOUS SOL -> Couloir réserves	Murs et cloisons maçonnées "en dur"	Enduits lissés, projetés ou talochés	Plâtre	/	3	Idem P 3	/	AN	/	Non
CHATEAU - MUSEE -> SOUS SOL -> Couloir réserves	Menuiseries extérieures	Joints de mastic de vitrage	Dur	/	5	Idem P 19	/	AN	/	Non
CHATEAU - MUSEE -> SOUS SOL -> Couloir réserves	Fusibles à broche	Tresses	Fibreux	/	6	Idem P 20	/	AN	/	Non
CHATEAU - MUSEE -> SOUS SOL -> Chaudière à charbon	Gaines et coffres horizontaux	Enduits lissés, projetés ou talochés	Plâtre	/	7	P8 N	/	AN	/	Non
CHATEAU - MUSEE -> SOUS SOL -> Chaudière à charbon	Plafonds	Enduits lissés, projetés ou talochés	Plâtre	/	4	Idem P 5	/	AN	/	Non
CHATEAU - MUSEE -> SOUS SOL -> Chaudière à charbon	Murs et cloisons maçonnées "en dur"	Enduits lissés, projetés ou talochés	Plâtre	/	3	Idem P 3	/	AN	/	Non
CHATEAU - MUSEE -> SOUS SOL -> Chaudière à charbon	Menuiseries extérieures	Joints de mastic de vitrage	Dur	/	5	Idem P 19	/	AN	/	Non
CHATEAU - MUSEE -> SOUS SOL -> Chaudière à charbon	Fusibles à broche	Tresses	Fibreux	/	6	Idem P 20	/	AN	/	Non
CHATEAU - MUSEE -> SOUS SOL -> Cuve à fioul	Plafonds	Enduits lissés, projetés ou talochés	Plâtre	/	4	Idem P 5	/	AN	/	Non
CHATEAU - MUSEE -> SOUS SOL -> Réserve lapidaire 023	Plafonds	Enduits lissés, projetés ou talochés	Plâtre	/	4	Idem P 5	/	AN	/	Non
CHATEAU - MUSEE -> SOUS SOL -> Réserve lapidaire 023	Murs et cloisons maçonnées "en dur"	Enduits lissés, projetés ou talochés	Plâtre	/	3	Idem P 3	/	AN	/	Non

Localisation	Ouvrage	Matériaux	Aspect	Couleur	N° ZPSO	N° Prél.	N° Sond.	Critère de décision	Observation	Présence amiante
CHATEAU - MUSEE -> SOUS SOL -> Réserve lapidaire 023	Menuiseries extérieures	Joints de mastic de vitrage	Dur	/	5	Idem P 19	/	AN	/	Non
CHATEAU - MUSEE -> RDC -> Salle des moines	Menuiseries extérieures	Joints de mastic de vitrage	Dur	/	25	P45* N	/	AN	/	Non
CHATEAU - MUSEE -> RDC -> Salle des moines	Murs et cloisons maçonnées "en dur"	Enduits lissés, projetés ou talochés	Plâtre	/	17	Idem P 30	/	AN	/	Non
CHATEAU - MUSEE -> RDC -> Réserve technique	Plafonds	Enduits lissés, projetés ou talochés	Plâtre	/	18	P32* N	/	AN	/	Non
CHATEAU - MUSEE -> RDC -> Réserve technique	Plafonds	Enduits lissés, projetés ou talochés	Plâtre	/	18	P33 N	/	AN	/	Non
CHATEAU - MUSEE -> RDC -> Réserve technique	Menuiseries intérieures	Plaques en fibres-ciment	Dur	/	21	P38* P	/	AN	Tablette fenêtre	Oui
CHATEAU - MUSEE -> RDC -> Réserve technique	Menuiseries intérieures	Plaques en fibres-ciment	Dur	/	22	P39* P	/	AN	/	Oui
CHATEAU - MUSEE -> RDC -> Réserve technique	Revêtements de sol	Colles de carrelage	Ciment	/	16	P28* N	/	AN	/	Non
CHATEAU - MUSEE -> RDC -> Réserve technique	Revêtements de sol	Colles de carrelage	Ciment	/	16	P29 N	/	AN	/	Non
CHATEAU - MUSEE -> RDC -> Réserve technique	Murs et cloisons maçonnées "en dur"	Enduits lissés, projetés ou talochés	Plâtre	/	17	P30* N	/	AN	/	Non
CHATEAU - MUSEE -> RDC -> Réserve technique	Murs et cloisons maçonnées "en dur"	Enduits lissés, projetés ou talochés	Plâtre	/	17	P31 N	/	AN	/	Non
CHATEAU - MUSEE -> RDC -> Réserve technique	Revêtements de murs, poteaux, cloisons, gaines, coffres	Colles de faïence	Ciment	/	19	P34* N	/	AN	/	Non
CHATEAU - MUSEE -> RDC -> Réserve technique	Revêtements de murs, poteaux, cloisons, gaines, coffres	Colles de faïence	Ciment	/	19	P35 N	/	AN	/	Non

Localisation	Ouvrage	Matériaux	Aspect	Couleur	N° ZPSO	N° Prél.	N° Sond.	Critère de décision	Observation	Présence amiante
CHATEAU - MUSEE -> RDC -> Réserve technique	Revêtements de murs, poteaux, cloisons, gaines, coffres	Colles de faïence	Ciment	/	20	P36* N	/	AN	Tablette de fenêtre	Non
CHATEAU - MUSEE -> RDC -> Réserve technique	Revêtements de murs, poteaux, cloisons, gaines, coffres	Colles de faïence	Ciment	/	20	P37 N	/	AN	Tablette de fenêtre	Non
CHATEAU - MUSEE -> RDC -> Réserve technique	Menuiseries extérieures	Joints de mastic de vitrage	Dur	/	25	Idem P 45	/	AN	/	Non
CHATEAU - MUSEE -> RDC -> Escalier Ouest	Menuiseries extérieures	Joints de mastic de vitrage	Dur	/	25	Idem P 45	/	AN	/	Non
CHATEAU - MUSEE -> RDC -> Vestibule	Murs et cloisons maçonnées "en dur"	Enduits lissés, projetés ou talochés	Plâtre	/	17	Idem P 30	/	AN	/	Non
CHATEAU - MUSEE -> RDC -> Vestibule	Menuiseries extérieures	Joints de mastic de vitrage	Dur	/	25	Idem P 45	/	AN	/	Non
CHATEAU - MUSEE -> RDC -> Salle à Manger	Murs et cloisons maçonnées "en dur"	Enduits lissés, projetés ou talochés	Plâtre	/	17	Idem P 30	/	AN	/	Non
CHATEAU - MUSEE -> RDC -> Salle à Manger	Menuiseries extérieures	Joints de mastic de vitrage	Dur	/	25	Idem P 45	/	AN	/	Non
CHATEAU - MUSEE -> RDC -> Bibliothèque	Murs et cloisons maçonnées "en dur"	Enduits lissés, projetés ou talochés	Plâtre	/	17	Idem P 30	/	AN	/	Non
CHATEAU - MUSEE -> RDC -> Bibliothèque	Menuiseries extérieures	Joints de mastic de vitrage	Dur	/	25	Idem P 45	/	AN	/	Non
CHATEAU - MUSEE -> RDC -> Galerie des bustes	Revêtements de sol	Colles de carrelage	Plâtreux	/	38	Idem P 69	/	AN	/	Non
CHATEAU - MUSEE -> RDC -> Galerie des bustes	Menuiseries extérieures	Joints de mastic de vitrage	Dur	/	25	Idem P 45	/	AN	/	Non
CHATEAU - MUSEE -> RDC -> Vestibule Médicis	Menuiseries extérieures	Joints de mastic de vitrage	Dur	/	25	P46 N	/	AN	/	Non
CHATEAU - MUSEE -> RDC -> Billard	Murs et cloisons maçonnées "en dur"	Enduits lissés, projetés ou talochés	Plâtre	/	23	Idem P 40	/	AN	/	Non



Localisation	Ouvrage	Matériaux	Aspect	Couleur	N° ZPSO	N° Prél.	N° Sond.	Critère de décision	Observation	Présence amiante
CHATEAU - MUSEE -> RDC -> Billard	Menuiseries extérieures	Joints de mastic de vitrage	Dur	/	25	Idem P 45	/	AN	/	Non
CHATEAU - MUSEE -> RDC -> Grand Salon	Murs et cloisons maçonnées "en dur"	Enduits lissés, projetés ou talochés	Plâtre	/	23	Idem P 40	/	AN	/	Non
CHATEAU - MUSEE -> RDC -> Grand Salon	Menuiseries extérieures	Joints de mastic de vitrage	Dur	/	25	Idem P 45	/	AN	/	Non
CHATEAU - MUSEE -> RDC -> Salon Oriental	Plafonds	Enduits lissés, projetés ou talochés	Plâtre	/	24	P41* N	/	AN	/	Non
CHATEAU - MUSEE -> RDC -> Salon Oriental	Murs et cloisons maçonnées "en dur"	Enduits lissés, projetés ou talochés	Plâtre	/	23	P40* N	/	AN	/	Non
CHATEAU - MUSEE -> RDC -> Salon Oriental	Menuiseries extérieures	Joints de mastic de vitrage	Dur	/	25	Idem P 45	/	AN	/	Non
CHATEAU - MUSEE -> RDC -> Réserve art graphique 114	Plafonds	Enduits lissés, projetés ou talochés	Plâtre	/	24	Idem P 41	/	AN	/	Non
CHATEAU - MUSEE -> RDC -> Réserve art graphique 114	Murs et cloisons maçonnées "en dur"	Enduits lissés, projetés ou talochés	Plâtre	/	23	Idem P 40	/	AN	/	Non
CHATEAU - MUSEE -> RDC -> Réserve art graphique 114	Menuiseries extérieures	Joints de mastic de vitrage	Dur	/	25	Idem P 45	/	AN	/	Non
CHATEAU - MUSEE -> RDC -> Couloir conservation	Plafonds	Enduits lissés, projetés ou talochés	Plâtre	/	24	Idem P 41	/	AN	/	Non
CHATEAU - MUSEE -> RDC -> Couloir conservation	Murs et cloisons maçonnées "en dur"	Enduits lissés, projetés ou talochés	Plâtre	/	23	Idem P 40	/	AN	/	Non
CHATEAU - MUSEE -> RDC -> Couloir conservation	Menuiseries extérieures	Joints de mastic de vitrage	Dur	/	25	Idem P 45	/	AN	/	Non
CHATEAU - MUSEE -> RDC -> Entrée conservation	Plafonds	Enduits lissés, projetés ou talochés	Plâtre	/	24	Idem P 41	/	AN	/	Non

Localisation	Ouvrage	Matériaux	Aspect	Couleur	N° ZPSO	N° Prél.	N° Sond.	Critère de décision	Observation	Présence amiante
CHATEAU - MUSEE -> RDC -> Entrée conservation	Murs et cloisons maçonnées "en dur"	Enduits lissés, projetés ou talochés	Plâtre	/	23	Idem P 40	/	AN	/	Non
CHATEAU - MUSEE -> RDC -> Entrée conservation	Menuiseries extérieures	Joints de mastic de vitrage	Dur	/	25	Idem P 45	/	AN	/	Non
CHATEAU - MUSEE -> RDC -> Réserve art graphique 115	Plafonds	Enduits lissés, projetés ou talochés	Plâtre	/	24	Idem P 41	/	AN	/	Non
CHATEAU - MUSEE -> RDC -> Réserve art graphique 115	Murs et cloisons maçonnées "en dur"	Enduits lissés, projetés ou talochés	Plâtre	/	23	Idem P 40	/	AN	/	Non
CHATEAU - MUSEE -> RDC -> Réserve art graphique 115	Menuiseries extérieures	Joints de mastic de vitrage	Dur	/	25	Idem P 45	/	AN	/	Non
CHATEAU - MUSEE -> RDC -> Vestibule aile Est	Murs et cloisons maçonnées "en dur"	Enduits lissés, projetés ou talochés	Plâtre	/	23	Idem P 40	/	AN	/	Non
CHATEAU - MUSEE -> RDC -> Vestibule aile Est	Menuiseries extérieures	Joints de mastic de vitrage	Dur	/	25	Idem P 45	/	AN	/	Non
CHATEAU - MUSEE -> RDC -> Réserve matériel conservation 117	Plafonds	Enduits lissés, projetés ou talochés	Plâtre	/	24	Idem P 41	/	AN	/	Non
CHATEAU - MUSEE -> RDC -> Réserve matériel conservation 117	Murs et cloisons maçonnées "en dur"	Enduits lissés, projetés ou talochés	Plâtre	/	23	Idem P 40	/	AN	/	Non
CHATEAU - MUSEE -> RDC -> Réserve matériel conservation 117	Menuiseries extérieures	Joints de mastic de vitrage	Dur	/	25	Idem P 45	/	AN	/	Non
CHATEAU - MUSEE -> RDC -> Réserve collections	Plafonds	Enduits lissés, projetés ou talochés	Plâtre	/	24	Idem P 41	/	AN	/	Non
CHATEAU - MUSEE -> RDC -> Réserve collections	Murs et cloisons maçonnées "en dur"	Enduits lissés, projetés ou talochés	Plâtre	/	23	Idem P 40	/	AN	/	Non

Localisation	Ouvrage	Matériaux	Aspect	Couleur	N° ZPSO	N° Prél.	N° Sond.	Critère de décision	Observation	Présence amiante
CHATEAU - MUSEE -> RDC -> Réserve collections	Menuiseries extérieures	Joints de mastic de vitrage	Dur	/	25	Idem P 45	/	AN	/	Non
CHATEAU - MUSEE -> RDC -> Escalier de service	Plafonds	Enduits lissés, projetés ou talochés	Plâtre	/	24	Idem P 41	/	AN	/	Non
CHATEAU - MUSEE -> RDC -> Escalier de service	Murs et cloisons maçonnées "en dur"	Enduits lissés, projetés ou talochés	Plâtre	/	23	Idem P 40	/	AN	/	Non
CHATEAU - MUSEE -> RDC -> Escalier de service	Menuiseries extérieures	Joints de mastic de vitrage	Dur	/	25	Idem P 45	/	AN	/	Non
CHATEAU - MUSEE -> RDC -> Réserve matériel conservation 118	Menuiseries extérieures	Joints de mastic de vitrage	Dur	/	25	P44 N	/	AN	/	Non
CHATEAU - MUSEE -> RDC -> Réserve matériel conservation 118	Plafonds	Enduits lissés, projetés ou talochés	Plâtre	/	24	Idem P 41	/	AN	/	Non
CHATEAU - MUSEE -> RDC -> Réserve matériel conservation 118	Murs et cloisons maçonnées "en dur"	Enduits lissés, projetés ou talochés	Plâtre	/	23	Idem P 40	/	AN	/	Non
CHATEAU - MUSEE -> RDC -> WC 122	Plafonds	Enduits lissés, projetés ou talochés	Plâtre	/	24	Idem P 41	/	AN	/	Non
CHATEAU - MUSEE -> RDC -> WC 122	Murs et cloisons maçonnées "en dur"	Enduits lissés, projetés ou talochés	Plâtre	/	23	Idem P 40	/	AN	/	Non
CHATEAU - MUSEE -> RDC -> WC 122	Menuiseries extérieures	Joints de mastic de vitrage	Dur	/	25	Idem P 45	/	AN	/	Non
CHATEAU - MUSEE -> RDC -> Local 123	Plafonds	Enduits lissés, projetés ou talochés	Plâtre	/	24	Idem P 41	/	AN	/	Non
CHATEAU - MUSEE -> RDC -> Local 123	Murs et cloisons maçonnées "en dur"	Enduits lissés, projetés ou talochés	Plâtre	/	23	Idem P 40	/	AN	/	Non

Localisation	Ouvrage	Matériaux	Aspect	Couleur	N° ZPSO	N° Prél.	N° Sond.	Critère de décision	Observation	Présence amiante
CHATEAU - MUSEE -> RDC -> Local 123	Menuiseries extérieures	Joints de mastic de vitrage	Dur	/	25	Idem P 45	/	AN	/	Non
CHATEAU - MUSEE -> RDC -> Local 124	Plafonds	Enduits lissés, projetés ou talochés	Plâtre	/	24	P43 N	/	AN	/	Non
CHATEAU - MUSEE -> RDC -> Local 124	Murs et cloisons maçonnées "en dur"	Enduits lissés, projetés ou talochés	Plâtre	/	23	P42 N	/	AN	/	Non
CHATEAU - MUSEE -> RDC -> Local 124	Menuiseries extérieures	Joints de mastic de vitrage	Dur	/	25	Idem P 45	/	AN	/	Non
CHATEAU - MUSEE -> ENTRESOL -> Réserve activités culturelles	Plafonds	Enduits lissés, projetés ou talochés	Plâtre	/	31	Idem P 54	/	AN	/	Non
CHATEAU - MUSEE -> ENTRESOL -> Réserve activités culturelles	Murs et cloisons maçonnées "en dur"	Enduits lissés, projetés ou talochés	Plâtre	/	30	Idem P 53	/	AN	/	Non
CHATEAU - MUSEE -> ENTRESOL -> Réserve activités culturelles	Menuiseries extérieures	Joints de mastic de vitrage	Dur	/	37	Idem P 72	/	AN	/	Non
CHATEAU - MUSEE -> ENTRESOL -> Couloir Ouest	Revêtements de sol	Colles de carrelage	Ciment	/	29	P47* N	/	AN	/	Non
CHATEAU - MUSEE -> ENTRESOL -> Couloir Ouest	Revêtements de sol	Colles de carrelage	Ciment	/	26	P48* N	/	AN	/	Non
CHATEAU - MUSEE -> ENTRESOL -> Couloir Ouest	Revêtements de sol	Colles de carrelage	Ciment	/	26	P51 N	/	AN	/	Non
CHATEAU - MUSEE -> ENTRESOL -> Couloir Ouest	Revêtements de murs, poteaux, cloisons, gaines, coffres	Colles de plinthe	Ciment	/	27	P49* N	/	AN	/	Non
CHATEAU - MUSEE -> ENTRESOL -> Couloir Ouest	Revêtements de murs, poteaux, cloisons, gaines, coffres	Colles de plinthe	Ciment	/	27	P50 N	/	AN	/	Non

Localisation	Ouvrage	Matériaux	Aspect	Couleur	N° ZPSO	N° Prél.	N° Sond.	Critère de décision	Observation	Présence amiante
CHATEAU - MUSEE -> ENTRESOL -> Couloir Ouest	Plafonds	Enduits lissés, projetés ou talochés	Plâtre	/	31	Idem P 54	/	AN	/	Non
CHATEAU - MUSEE -> ENTRESOL -> Couloir Ouest	Murs et cloisons maçonnées "en dur"	Enduits lissés, projetés ou talochés	Plâtre	/	30	Idem P 53	/	AN	/	Non
CHATEAU - MUSEE -> ENTRESOL -> Couloir Ouest	Menuiseries extérieures	Joints de mastic de vitrage	Dur	/	37	Idem P 72	/	AN	/	Non
CHATEAU - MUSEE -> ENTRESOL -> WC personnel	Plafonds	Enduits lissés, projetés ou talochés	Plâtre	/	31	P54* N	/	AN	/	Non
CHATEAU - MUSEE -> ENTRESOL -> WC personnel	Revêtements de sol	Colles de carrelage	Ciment	/	29	P52 N	/	AN	/	Non
CHATEAU - MUSEE -> ENTRESOL -> WC personnel	Murs et cloisons maçonnées "en dur"	Enduits lissés, projetés ou talochés	Plâtre	/	30	P53* N	/	AN	/	Non
CHATEAU - MUSEE -> ENTRESOL -> WC personnel	Revêtements de murs, poteaux, cloisons, gaines, coffres	Colles de faïence	Ciment	/	32	P55* N	/	AN	/	Non
CHATEAU - MUSEE -> ENTRESOL -> WC personnel	Revêtements de murs, poteaux, cloisons, gaines, coffres	Colles de faïence	Ciment	/	32	P56 N	/	AN	/	Non
CHATEAU - MUSEE -> ENTRESOL -> WC personnel	Menuiseries extérieures	Joints de mastic de vitrage	Dur	/	37	Idem P 72	/	AN	/	Non
CHATEAU - MUSEE -> ENTRESOL -> Palier escalier Ouest	Menuiseries extérieures	Joints de mastic de vitrage	Dur	/	37	Idem P 72	/	AN	/	Non
CHATEAU - MUSEE -> ENTRESOL -> Salle de bain conservation	Revêtements de sol	Colles de carrelage	Ciment	/	33	P59* N	/	AN	/	Non
CHATEAU - MUSEE -> ENTRESOL -> Salle de bain conservation	Revêtements de sol	Colles de carrelage	Ciment	/	33	P60 N	/	AN	/	Non
CHATEAU - MUSEE -> ENTRESOL -> Salle de bain conservation	Plafonds	Enduits lissés, projetés ou talochés	Plâtre	/	31	Idem P 54	/	AN	/	Non



Localisation	Ouvrage	Matériaux	Aspect	Couleur	N° ZPSO	N° Prél.	N° Sond.	Critère de décision	Observation	Présence amiante
CHATEAU - MUSEE -> ENTRESOL -> Salle de bain conservation	Murs et cloisons maçonnées "en dur"	Enduits lissés, projetés ou talochés	Plâtre	/	30	Idem P 53	/	AN	/	Non
CHATEAU - MUSEE -> ENTRESOL -> Salle de bain conservation	Menuiseries extérieures	Joints de mastic de vitrage	Dur	/	37	Idem P 72	/	AN	/	Non
CHATEAU - MUSEE -> ENTRESOL -> Archives papier	Plafonds	Enduits lissés, projetés ou talochés	Plâtre	/	31	P58 N	/	AN	/	Non
CHATEAU - MUSEE -> ENTRESOL -> Archives papier	Murs et cloisons maçonnées "en dur"	Enduits lissés, projetés ou talochés	Plâtre	/	30	P57 N	/	AN	/	Non
CHATEAU - MUSEE -> ENTRESOL -> Archives papier	Menuiseries extérieures	Joints de mastic de vitrage	Dur	/	37	Idem P 72	/	AN	/	Non
CHATEAU - MUSEE -> ENTRESOL -> Couloir conservation	Plafonds	Enduits lissés, projetés ou talochés	Plâtre	/	31	Idem P 54	/	AN	/	Non
CHATEAU - MUSEE -> ENTRESOL -> Couloir conservation	Murs et cloisons maçonnées "en dur"	Enduits lissés, projetés ou talochés	Plâtre	/	30	Idem P 53	/	AN	/	Non
CHATEAU - MUSEE -> ENTRESOL -> Couloir conservation	Menuiseries extérieures	Joints de mastic de vitrage	Dur	/	37	Idem P 72	/	AN	/	Non
CHATEAU - MUSEE -> ENTRESOL -> Palier escalier Est	Menuiseries extérieures	Joints de mastic de vitrage	Dur	/	37	Idem P 72	/	AN	/	Non
CHATEAU - MUSEE -> ENTRESOL -> Réserve collections E13	Plafonds	Enduits lissés, projetés ou talochés	Plâtre	/	31	Idem P 54	/	AN	/	Non
CHATEAU - MUSEE -> ENTRESOL -> Réserve collections E13	Murs et cloisons maçonnées "en dur"	Enduits lissés, projetés ou talochés	Plâtre	/	30	Idem P 53	/	AN	/	Non
CHATEAU - MUSEE -> ENTRESOL -> Réserve collections E12	Plafonds	Enduits lissés, projetés ou talochés	Plâtre	/	31	Idem P 54	/	AN	/	Non

Localisation	Ouvrage	Matériaux	Aspect	Couleur	N° ZPSO	N° Prél.	N° Sond.	Critère de décision	Observation	Présence amiante
CHATEAU - MUSEE -> ENTRESOL -> Réserve collections E12	Murs et cloisons maçonnées "en dur"	Enduits lissés, projetés ou talochés	Plâtre	/	30	Idem P 53	/	AN	/	Non
CHATEAU - MUSEE -> ENTRESOL -> Réserve collections E12	Menuiseries extérieures	Joints de mastic de vitrage	Dur	/	37	Idem P 72	/	AN	/	Non
CHATEAU - MUSEE -> ENTRESOL -> Réserve collections E11	Plafonds	Enduits lissés, projetés ou talochés	Plâtre	/	31	Idem P 54	/	AN	/	Non
CHATEAU - MUSEE -> ENTRESOL -> Réserve collections E11	Murs et cloisons maçonnées "en dur"	Enduits lissés, projetés ou talochés	Plâtre	/	30	Idem P 53	/	AN	/	Non
CHATEAU - MUSEE -> ENTRESOL -> Réserve collections E11	Menuiseries extérieures	Joints de mastic de vitrage	Dur	/	37	Idem P 72	/	AN	/	Non
CHATEAU - MUSEE -> ENTRESOL -> Réserve collections E10	Plafonds	Enduits lissés, projetés ou talochés	Plâtre	/	31	Idem P 54	/	AN	/	Non
CHATEAU - MUSEE -> ENTRESOL -> Réserve collections E10	Murs et cloisons maçonnées "en dur"	Enduits lissés, projetés ou talochés	Plâtre	/	30	Idem P 53	/	AN	/	Non
CHATEAU - MUSEE -> ENTRESOL -> Réserve collections E10	Menuiseries extérieures	Joints de mastic de vitrage	Dur	/	37	Idem P 72	/	AN	/	Non
CHATEAU - MUSEE -> ENTRESOL -> Espace de travail conservation	Plafonds	Enduits lissés, projetés ou talochés	Plâtre	/	31	Idem P 54	/	AN	/	Non
CHATEAU - MUSEE -> ENTRESOL -> Espace de travail conservation	Murs et cloisons maçonnées "en dur"	Enduits lissés, projetés ou talochés	Plâtre	/	30	Idem P 53	/	AN	/	Non
CHATEAU - MUSEE -> ENTRESOL -> Espace de travail conservation	Menuiseries extérieures	Joints de mastic de vitrage	Dur	/	37	Idem P 72	/	AN	/	Non

Localisation	Ouvrage	Matériaux	Aspect	Couleur	N° ZPSO	N° Prél.	N° Sond.	Critère de décision	Observation	Présence amiante
CHATEAU - MUSEE -> R+1 -> Expo temporaire 238	Plafonds	Enduits lissés, projetés ou talochés	Plâtre	/	35	Idem P 66	/	AN	/	Non
CHATEAU - MUSEE -> R+1 -> Expo temporaire 238	Murs et cloisons maçonnées "en dur"	Enduits lissés, projetés ou talochés	Plâtre	/	34	Idem P 80	/	AN	/	Non
CHATEAU - MUSEE -> R+1 -> Expo temporaire 238	Menuiseries extérieures	Joints de mastic de vitrage	Dur	/	37	Idem P 72	/	AN	/	Non
CHATEAU - MUSEE -> R+1 -> Expo temporaire 239	Plafonds	Enduits lissés, projetés ou talochés	Plâtre	/	35	Idem P 66	/	AN	/	Non
CHATEAU - MUSEE -> R+1 -> Expo temporaire 239	Murs et cloisons maçonnées "en dur"	Enduits lissés, projetés ou talochés	Plâtre	/	34	Idem P 80	/	AN	/	Non
CHATEAU - MUSEE -> R+1 -> Expo temporaire 239	Menuiseries extérieures	Joints de mastic de vitrage	Dur	/	37	Idem P 72	/	AN	/	Non
CHATEAU - MUSEE -> R+1 -> Expo temporaire 240	Plafonds	Enduits lissés, projetés ou talochés	Plâtre	/	35	Idem P 66	/	AN	/	Non
CHATEAU - MUSEE -> R+1 -> Expo temporaire 240	Murs et cloisons maçonnées "en dur"	Enduits lissés, projetés ou talochés	Plâtre	/	34	Idem P 80	/	AN	/	Non
CHATEAU - MUSEE -> R+1 -> Expo temporaire 240	Menuiseries extérieures	Joints de mastic de vitrage	Dur	/	37	Idem P 72	/	AN	/	Non
CHATEAU - MUSEE -> R+1 -> Expo temporaire 244	Menuiseries extérieures	Joints de mastic de vitrage	Dur	/	37	P72* N	/	AN	/	Non
CHATEAU - MUSEE -> R+1 -> Expo temporaire 244	Plafonds	Enduits lissés, projetés ou talochés	Plâtre	/	35	Idem P 66	/	AN	/	Non
CHATEAU - MUSEE -> R+1 -> Expo temporaire 244	Murs et cloisons maçonnées "en dur"	Enduits lissés, projetés ou talochés	Plâtre	/	34	Idem P 80	/	AN	/	Non

Localisation	Ouvrage	Matériaux	Aspect	Couleur	N° ZPSO	N° Prél.	N° Sond.	Critère de décision	Observation	Présence amiante
CHATEAU - MUSEE -> R+1 -> Expo temporaire 245	Plafonds	Enduits lissés, projetés ou talochés	Plâtre	/	35	Idem P 66	/	AN	/	Non
CHATEAU - MUSEE -> R+1 -> Expo temporaire 245	Murs et cloisons maçonnées "en dur"	Enduits lissés, projetés ou talochés	Plâtre	/	34	Idem P 80	/	AN	/	Non
CHATEAU - MUSEE -> R+1 -> Expo temporaire 245	Menuiseries extérieures	Joints de mastic de vitrage	Dur	/	37	Idem P 72	/	AN	/	Non
CHATEAU - MUSEE -> R+1 -> Expo temporaire 243	Plafonds	Enduits lissés, projetés ou talochés	Plâtre	/	35	Idem P 66	/	AN	/	Non
CHATEAU - MUSEE -> R+1 -> Expo temporaire 243	Murs et cloisons maçonnées "en dur"	Enduits lissés, projetés ou talochés	Plâtre	/	34	Idem P 80	/	AN	/	Non
CHATEAU - MUSEE -> R+1 -> Expo temporaire 243	Menuiseries extérieures	Joints de mastic de vitrage	Dur	/	37	Idem P 72	/	AN	/	Non
CHATEAU - MUSEE -> R+1 -> Expo temporaire 241/242	Plafonds	Enduits lissés, projetés ou talochés	Plâtre	/	35	Idem P 66	/	AN	/	Non
CHATEAU - MUSEE -> R+1 -> Expo temporaire 241/242	Murs et cloisons maçonnées "en dur"	Enduits lissés, projetés ou talochés	Plâtre	/	34	Idem P 80	/	AN	/	Non
CHATEAU - MUSEE -> R+1 -> Expo temporaire 241/242	Menuiseries extérieures	Joints de mastic de vitrage	Dur	/	37	Idem P 72	/	AN	/	Non
CHATEAU - MUSEE -> R+1 -> Expo temporaire 237	Plafonds	Enduits lissés, projetés ou talochés	Plâtre	/	35	Idem P 66	/	AN	/	Non
CHATEAU - MUSEE -> R+1 -> Expo temporaire 237	Murs et cloisons maçonnées "en dur"	Enduits lissés, projetés ou talochés	Plâtre	/	34	Idem P 80	/	AN	/	Non
CHATEAU - MUSEE -> R+1 -> Expo temporaire 237	Menuiseries extérieures	Joints de mastic de vitrage	Dur	/	37	Idem P 72	/	AN	/	Non

Localisation	Ouvrage	Matériaux	Aspect	Couleur	N° ZPSO	N° Prél.	N° Sond.	Critère de décision	Observation	Présence amiante
CHATEAU - MUSEE -> R+1 -> Salle des statues	Murs et cloisons maçonnées "en dur"	Enduits lissés, projetés ou talochés	Plâtre	/	34	Idem P 80	/	AN	/	Non
CHATEAU - MUSEE -> R+1 -> Salle des statues	Menuiseries extérieures	Joints de mastic de vitrage	Dur	/	37	Idem P 72	/	AN	/	Non
CHATEAU - MUSEE -> R+1 -> WC 246	Revêtements de sol	Colles de carrelage	Ciment	/	39	P76* N	/	AN	/	Non
CHATEAU - MUSEE -> R+1 -> WC 246	Revêtements de sol	Colles de carrelage	Ciment	/	39	P77 N	/	AN	/	Non
CHATEAU - MUSEE -> R+1 -> WC 246	Revêtements de murs, poteaux, cloisons, gaines, coffres	Colles de plinthe	Ciment	/	40	P78* N	/	AN	/	Non
CHATEAU - MUSEE -> R+1 -> WC 246	Revêtements de murs, poteaux, cloisons, gaines, coffres	Colles de plinthe	Ciment	/	40	P79 N	/	AN	/	Non
CHATEAU - MUSEE -> R+1 -> WC 246	Plafonds	Enduits lissés, projetés ou talochés	Plâtre	/	35	Idem P 66	/	AN	/	Non
CHATEAU - MUSEE -> R+1 -> WC 246	Murs et cloisons maçonnées "en dur"	Enduits lissés, projetés ou talochés	Plâtre	/	34	Idem P 80	/	AN	/	Non
CHATEAU - MUSEE -> R+1 -> WC 246	Menuiseries extérieures	Joints de mastic de vitrage	Dur	/	37	Idem P 72	/	AN	/	Non
CHATEAU - MUSEE -> R+1 -> Escalier Ouest Palier haut	Plafonds	Enduits lissés, projetés ou talochés	Plâtre	/	35	P66* N	/	AN	/	Non
CHATEAU - MUSEE -> R+1 -> Escalier Ouest Palier haut	Plafonds	Enduits lissés, projetés ou talochés	Plâtre	/	35	P81 N	/	AN	/	Non
CHATEAU - MUSEE -> R+1 -> Escalier Ouest Palier haut	Plafonds	Enduits lissés, projetés ou talochés	Plâtre	/	35	P82 N	/	AN	/	Non

Localisation	Ouvrage	Matériaux	Aspect	Couleur	N° ZPSO	N° Prél.	N° Sond.	Critère de décision	Observation	Présence amiante
CHATEAU - MUSEE -> R+1 -> Escalier Ouest Palier haut	Murs et cloisons maçonnées "en dur"	Enduits lissés, projetés ou talochés	Plâtre	/	34	P80* N	/	AN	/	Non
CHATEAU - MUSEE -> R+1 -> Cellule 1	Plafonds	Enduits lissés, projetés ou talochés	Plâtre	/	35	Idem P 66	/	AN	/	Non
CHATEAU - MUSEE -> R+1 -> Cellule 1	Revêtements de sol	Colles de carrelage	Mortier	/	36	Idem P 73	/	AN	/	Non
CHATEAU - MUSEE -> R+1 -> Cellule 1	Murs et cloisons maçonnées "en dur"	Enduits lissés, projetés ou talochés	Plâtre	/	34	Idem P 80	/	AN	/	Non
CHATEAU - MUSEE -> R+1 -> Cellule 1	Menuiseries extérieures	Joints de mastic de vitrage	Dur	/	37	Idem P 72	/	AN	/	Non
CHATEAU - MUSEE -> R+1 -> Cabinet de toilette 1	Plafonds	Enduits lissés, projetés ou talochés	Plâtre	/	35	Idem P 66	/	AN	/	Non
CHATEAU - MUSEE -> R+1 -> Cabinet de toilette 1	Revêtements de sol	Colles de carrelage	Mortier	/	36	Idem P 73	/	AN	/	Non
CHATEAU - MUSEE -> R+1 -> Cabinet de toilette 1	Murs et cloisons maçonnées "en dur"	Enduits lissés, projetés ou talochés	Plâtre	/	34	Idem P 80	/	AN	/	Non
CHATEAU - MUSEE -> R+1 -> Cabinet de toilette 1	Menuiseries extérieures	Joints de mastic de vitrage	Dur	/	37	Idem P 72	/	AN	/	Non
CHATEAU - MUSEE -> R+1 -> Couloir Cellule 1	Plafonds	Enduits lissés, projetés ou talochés	Plâtre	/	35	Idem P 66	/	AN	/	Non
CHATEAU - MUSEE -> R+1 -> Couloir Cellule 1	Revêtements de sol	Colles de carrelage	Mortier	/	36	Idem P 73	/	AN	/	Non
CHATEAU - MUSEE -> R+1 -> Couloir Cellule 1	Murs et cloisons maçonnées "en dur"	Enduits lissés, projetés ou talochés	Plâtre	/	34	Idem P 80	/	AN	/	Non

Localisation	Ouvrage	Matériaux	Aspect	Couleur	N° ZPSO	N° Prél.	N° Sond.	Critère de décision	Observation	Présence amiante
CHATEAU - MUSEE -> R+1 -> Couloir Cellule 1	Menuiseries extérieures	Joints de mastic de vitrage	Dur	/	37	Idem P 72	/	AN	/	Non
CHATEAU - MUSEE -> R+1 -> Cellule 2	Plafonds	Enduits lissés, projetés ou talochés	Plâtre	/	35	Idem P 66	/	AN	/	Non
CHATEAU - MUSEE -> R+1 -> Cellule 2	Revêtements de sol	Colles de carrelage	Mortier	/	36	Idem P 73	/	AN	/	Non
CHATEAU - MUSEE -> R+1 -> Cellule 2	Murs et cloisons maçonnées "en dur"	Enduits lissés, projetés ou talochés	Plâtre	/	34	Idem P 80	/	AN	/	Non
CHATEAU - MUSEE -> R+1 -> Cellule 2	Menuiseries extérieures	Joints de mastic de vitrage	Dur	/	37	Idem P 72	/	AN	/	Non
CHATEAU - MUSEE -> R+1 -> Cabinet de toilette 2	Plafonds	Enduits lissés, projetés ou talochés	Plâtre	/	35	Idem P 66	/	AN	/	Non
CHATEAU - MUSEE -> R+1 -> Cabinet de toilette 2	Revêtements de sol	Colles de carrelage	Mortier	/	36	Idem P 73	/	AN	/	Non
CHATEAU - MUSEE -> R+1 -> Cabinet de toilette 2	Murs et cloisons maçonnées "en dur"	Enduits lissés, projetés ou talochés	Plâtre	/	34	Idem P 80	/	AN	/	Non
CHATEAU - MUSEE -> R+1 -> Cabinet de toilette 2	Menuiseries extérieures	Joints de mastic de vitrage	Dur	/	37	Idem P 72	/	AN	/	Non
CHATEAU - MUSEE -> R+1 -> Couloir Cellule 2	Plafonds	Enduits lissés, projetés ou talochés	Plâtre	/	35	Idem P 66	/	AN	/	Non
CHATEAU - MUSEE -> R+1 -> Couloir Cellule 2	Revêtements de sol	Colles de carrelage	Mortier	/	36	Idem P 73	/	AN	/	Non
CHATEAU - MUSEE -> R+1 -> Couloir Cellule 2	Murs et cloisons maçonnées "en dur"	Enduits lissés, projetés ou talochés	Plâtre	/	34	Idem P 80	/	AN	/	Non
CHATEAU - MUSEE -> R+1 -> Couloir Cellule 2	Menuiseries extérieures	Joints de mastic de vitrage	Dur	/	37	Idem P 72	/	AN	/	Non

Localisation	Ouvrage	Matériaux	Aspect	Couleur	N° ZPSO	N° Prél.	N° Sond.	Critère de décision	Observation	Présence amiante
CHATEAU - MUSEE -> R+1 -> Cellule 3	Plafonds	Enduits lissés, projetés ou talochés	Plâtre	/	35	Idem P 66	/	AN	/	Non
CHATEAU - MUSEE -> R+1 -> Cellule 3	Revêtements de sol	Colles de carrelage	Mortier	/	36	Idem P 73	/	AN	/	Non
CHATEAU - MUSEE -> R+1 -> Cellule 3	Murs et cloisons maçonnées "en dur"	Enduits lissés, projetés ou talochés	Plâtre	/	34	Idem P 80	/	AN	/	Non
CHATEAU - MUSEE -> R+1 -> Cellule 3	Menuiseries extérieures	Joints de mastic de vitrage	Dur	/	37	Idem P 72	/	AN	/	Non
CHATEAU - MUSEE -> R+1 -> Cabinet de toilette 3	Plafonds	Enduits lissés, projetés ou talochés	Plâtre	/	35	Idem P 66	/	AN	/	Non
CHATEAU - MUSEE -> R+1 -> Cabinet de toilette 3	Revêtements de sol	Colles de carrelage	Mortier	/	36	Idem P 73	/	AN	/	Non
CHATEAU - MUSEE -> R+1 -> Cabinet de toilette 3	Murs et cloisons maçonnées "en dur"	Enduits lissés, projetés ou talochés	Plâtre	/	34	Idem P 80	/	AN	/	Non
CHATEAU - MUSEE -> R+1 -> Cabinet de toilette 3	Menuiseries extérieures	Joints de mastic de vitrage	Dur	/	37	Idem P 72	/	AN	/	Non
CHATEAU - MUSEE -> R+1 -> Couloir Cellule 3	Revêtements de sol	Colles de carrelage	Mortier	/	36	P73* N	/	AN	/	Non
CHATEAU - MUSEE -> R+1 -> Couloir Cellule 3	Plafonds	Enduits lissés, projetés ou talochés	Plâtre	/	35	Idem P 66	/	AN	/	Non
CHATEAU - MUSEE -> R+1 -> Couloir Cellule 3	Murs et cloisons maçonnées "en dur"	Enduits lissés, projetés ou talochés	Plâtre	/	34	Idem P 80	/	AN	/	Non
CHATEAU - MUSEE -> R+1 -> Couloir Cellule 3	Menuiseries extérieures	Joints de mastic de vitrage	Dur	/	37	Idem P 72	/	AN	/	Non
CHATEAU - MUSEE -> R+1 -> Cellule 4	Murs et cloisons maçonnées "en dur"	Enduits lissés, projetés ou talochés	Plâtre	/	34	P74 N	/	AN	/	Non



Localisation	Ouvrage	Matériaux	Aspect	Couleur	N° ZPSO	N° Prél.	N° Sond.	Critère de décision	Observation	Présence amiante
CHATEAU - MUSEE -> R+1 -> Cellule 4	Plafonds	Enduits lissés, projetés ou talochés	Plâtre	/	35	Idem P 66	/	AN	/	Non
CHATEAU - MUSEE -> R+1 -> Cellule 4	Revêtements de sol	Colles de carrelage	Mortier	/	36	Idem P 73	/	AN	/	Non
CHATEAU - MUSEE -> R+1 -> Cellule 4	Menuiseries extérieures	Joints de mastic de vitrage	Dur	/	37	Idem P 72	/	AN	/	Non
CHATEAU - MUSEE -> R+1 -> Cabinet de toilette 4	Plafonds	Enduits lissés, projetés ou talochés	Plâtre	/	35	Idem P 66	/	AN	/	Non
CHATEAU - MUSEE -> R+1 -> Cabinet de toilette 4	Revêtements de sol	Colles de carrelage	Mortier	/	36	Idem P 73	/	AN	/	Non
CHATEAU - MUSEE -> R+1 -> Cabinet de toilette 4	Murs et cloisons maçonnées "en dur"	Enduits lissés, projetés ou talochés	Plâtre	/	34	Idem P 80	/	AN	/	Non
CHATEAU - MUSEE -> R+1 -> Cabinet de toilette 4	Menuiseries extérieures	Joints de mastic de vitrage	Dur	/	37	Idem P 72	/	AN	/	Non
CHATEAU - MUSEE -> R+1 -> Couloir Cellule 4	Plafonds	Enduits lissés, projetés ou talochés	Plâtre	/	35	P75 N	/	AN	/	Non
CHATEAU - MUSEE -> R+1 -> Couloir Cellule 4	Revêtements de sol	Colles de carrelage	Mortier	/	36	Idem P 73	/	AN	/	Non
CHATEAU - MUSEE -> R+1 -> Couloir Cellule 4	Murs et cloisons maçonnées "en dur"	Enduits lissés, projetés ou talochés	Plâtre	/	34	Idem P 80	/	AN	/	Non
CHATEAU - MUSEE -> R+1 -> Couloir Cellule 4	Menuiseries extérieures	Joints de mastic de vitrage	Dur	/	37	Idem P 72	/	AN	/	Non
CHATEAU - MUSEE -> R+1 -> Cellule 5	Plafonds	Enduits lissés, projetés ou talochés	Plâtre	/	35	Idem P 66	/	AN	/	Non
CHATEAU - MUSEE -> R+1 -> Cellule 5	Murs et cloisons maçonnées "en dur"	Enduits lissés, projetés ou talochés	Plâtre	/	34	Idem P 80	/	AN	/	Non

Localisation	Ouvrage	Matériaux	Aspect	Couleur	N° ZPSO	N° Prél.	N° Sond.	Critère de décision	Observation	Présence amiante
CHATEAU - MUSEE -> R+1 -> Cellule 5	Menuiseries extérieures	Joints de mastic de vitrage	Dur	/	37	Idem P 72	/	AN	/	Non
CHATEAU - MUSEE -> R+1 -> Cabinet de toilette 5	Plafonds	Enduits lissés, projetés ou talochés	Plâtre	/	35	Idem P 66	/	AN	/	Non
CHATEAU - MUSEE -> R+1 -> Cabinet de toilette 5	Murs et cloisons maçonnées "en dur"	Enduits lissés, projetés ou talochés	Plâtre	/	34	Idem P 80	/	AN	/	Non
CHATEAU - MUSEE -> R+1 -> Cabinet de toilette 5	Menuiseries extérieures	Joints de mastic de vitrage	Dur	/	37	Idem P 72	/	AN	/	Non
CHATEAU - MUSEE -> R+1 -> Couloir Cellule 5	Plafonds	Enduits lissés, projetés ou talochés	Plâtre	/	35	Idem P 66	/	AN	/	Non
CHATEAU - MUSEE -> R+1 -> Couloir Cellule 5	Murs et cloisons maçonnées "en dur"	Enduits lissés, projetés ou talochés	Plâtre	/	34	Idem P 80	/	AN	/	Non
CHATEAU - MUSEE -> R+1 -> Couloir Cellule 5	Menuiseries extérieures	Joints de mastic de vitrage	Dur	/	37	Idem P 72	/	AN	/	Non
CHATEAU - MUSEE -> R+1 -> Cellule 6	Plafonds	Enduits lissés, projetés ou talochés	Plâtre	/	35	Idem P 66	/	AN	/	Non
CHATEAU - MUSEE -> R+1 -> Cellule 6	Murs et cloisons maçonnées "en dur"	Enduits lissés, projetés ou talochés	Plâtre	/	34	Idem P 80	/	AN	/	Non
CHATEAU - MUSEE -> R+1 -> Cellule 6	Menuiseries extérieures	Joints de mastic de vitrage	Dur	/	37	Idem P 72	/	AN	/	Non
CHATEAU - MUSEE -> R+1 -> Cabinet de toilette 6	Plafonds	Enduits lissés, projetés ou talochés	Plâtre	/	35	Idem P 66	/	AN	/	Non
CHATEAU - MUSEE -> R+1 -> Cabinet de toilette 6	Murs et cloisons maçonnées "en dur"	Enduits lissés, projetés ou talochés	Plâtre	/	34	Idem P 80	/	AN	/	Non

Localisation	Ouvrage	Matériaux	Aspect	Couleur	N° ZPSO	N° Prél.	N° Sond.	Critère de décision	Observation	Présence amiante
CHATEAU - MUSEE -> R+1 -> Cabinet de toilette 6	Menuiseries extérieures	Joints de mastic de vitrage	Dur	/	37	Idem P 72	/	AN	/	Non
CHATEAU - MUSEE -> R+1 -> Couloir Cellule 6	Plafonds	Enduits lissés, projetés ou talochés	Plâtre	/	35	Idem P 66	/	AN	/	Non
CHATEAU - MUSEE -> R+1 -> Couloir Cellule 6	Murs et cloisons maçonnées "en dur"	Enduits lissés, projetés ou talochés	Plâtre	/	34	Idem P 80	/	AN	/	Non
CHATEAU - MUSEE -> R+1 -> Couloir Cellule 6	Menuiseries extérieures	Joints de mastic de vitrage	Dur	/	37	Idem P 72	/	AN	/	Non
CHATEAU - MUSEE -> R+1 -> Cellule 7	Plafonds	Enduits lissés, projetés ou talochés	Plâtre	/	35	Idem P 66	/	AN	/	Non
CHATEAU - MUSEE -> R+1 -> Cellule 7	Murs et cloisons maçonnées "en dur"	Enduits lissés, projetés ou talochés	Plâtre	/	34	Idem P 80	/	AN	/	Non
CHATEAU - MUSEE -> R+1 -> Cellule 7	Menuiseries extérieures	Joints de mastic de vitrage	Dur	/	37	Idem P 72	/	AN	/	Non
CHATEAU - MUSEE -> R+1 -> Cabinet de toilette 7	Plafonds	Enduits lissés, projetés ou talochés	Plâtre	/	35	Idem P 66	/	AN	/	Non
CHATEAU - MUSEE -> R+1 -> Cabinet de toilette 7	Murs et cloisons maçonnées "en dur"	Enduits lissés, projetés ou talochés	Plâtre	/	34	Idem P 80	/	AN	/	Non
CHATEAU - MUSEE -> R+1 -> Cabinet de toilette 7	Menuiseries extérieures	Joints de mastic de vitrage	Dur	/	37	Idem P 72	/	AN	/	Non
CHATEAU - MUSEE -> R+1 -> Couloir Cellule 7	Plafonds	Enduits lissés, projetés ou talochés	Plâtre	/	35	Idem P 66	/	AN	/	Non
CHATEAU - MUSEE -> R+1 -> Couloir Cellule 7	Murs et cloisons maçonnées "en dur"	Enduits lissés, projetés ou talochés	Plâtre	/	34	Idem P 80	/	AN	/	Non

Localisation	Ouvrage	Matériaux	Aspect	Couleur	N° ZPSO	N° Prél.	N° Sond.	Critère de décision	Observation	Présence amiante
CHATEAU - MUSEE -> R+1 -> Couloir Cellule 7	Menuiseries extérieures	Joints de mastic de vitrage	Dur	/	37	Idem P 72	/	AN	/	Non
CHATEAU - MUSEE -> R+1 -> Cellule 8	Plafonds	Enduits lissés, projetés ou talochés	Plâtre	/	35	Idem P 66	/	AN	/	Non
CHATEAU - MUSEE -> R+1 -> Cellule 8	Murs et cloisons maçonnées "en dur"	Enduits lissés, projetés ou talochés	Plâtre	/	34	Idem P 80	/	AN	/	Non
CHATEAU - MUSEE -> R+1 -> Cellule 8	Menuiseries extérieures	Joints de mastic de vitrage	Dur	/	37	Idem P 72	/	AN	/	Non
CHATEAU - MUSEE -> R+1 -> Cabinet de toilette 8	Plafonds	Enduits lissés, projetés ou talochés	Plâtre	/	35	Idem P 66	/	AN	/	Non
CHATEAU - MUSEE -> R+1 -> Cabinet de toilette 8	Murs et cloisons maçonnées "en dur"	Enduits lissés, projetés ou talochés	Plâtre	/	34	Idem P 80	/	AN	/	Non
CHATEAU - MUSEE -> R+1 -> Cabinet de toilette 8	Menuiseries extérieures	Joints de mastic de vitrage	Dur	/	37	Idem P 72	/	AN	/	Non
CHATEAU - MUSEE -> R+1 -> Couloir Cellule 8	Plafonds	Enduits lissés, projetés ou talochés	Plâtre	/	35	Idem P 66	/	AN	/	Non
CHATEAU - MUSEE -> R+1 -> Couloir Cellule 8	Murs et cloisons maçonnées "en dur"	Enduits lissés, projetés ou talochés	Plâtre	/	34	Idem P 80	/	AN	/	Non
CHATEAU - MUSEE -> R+1 -> Couloir Cellule 8	Menuiseries extérieures	Joints de mastic de vitrage	Dur	/	37	Idem P 72	/	AN	/	Non
CHATEAU - MUSEE -> R+1 -> Galerie Haute	Revêtements de sol	Colles de carrelage	Plâtreux	/	38	P69* N	/	AN	/	Non
CHATEAU - MUSEE -> R+1 -> Galerie Haute	Revêtements de sol	Colles de carrelage	Plâtreux	/	38	P70 N	/	AN	/	Non
CHATEAU - MUSEE -> R+1 -> Galerie Haute	Murs et cloisons maçonnées "en dur"	Enduits lissés, projetés ou talochés	Plâtre	/	34	P67 N	/	AN	/	Non

Localisation	Ouvrage	Matériaux	Aspect	Couleur	N° ZPSO	N° Prél.	N° Sond.	Critère de décision	Observation	Présence amiante
CHATEAU - MUSEE -> R+1 -> Galerie Haute	Menuiseries extérieures	Joints de mastic de vitrage	Dur	/	37	P68 N	/	AN	/	Non
CHATEAU - MUSEE -> R+1 -> Galerie Haute	Plafonds	Enduits lissés, projetés ou talochés	Plâtre	/	35	Idem P 66	/	AN	/	Non
CHATEAU - MUSEE -> R+1 -> Petite Galerie Nord	Plafonds	Enduits lissés, projetés ou talochés	Plâtre	/	35	Idem P 66	/	AN	/	Non
CHATEAU - MUSEE -> R+1 -> Petite Galerie Nord	Murs et cloisons maçonnées "en dur"	Enduits lissés, projetés ou talochés	Plâtre	/	34	Idem P 80	/	AN	/	Non
CHATEAU - MUSEE -> R+1 -> Petite Galerie Nord	Menuiseries extérieures	Joints de mastic de vitrage	Dur	/	37	Idem P 72	/	AN	/	Non
CHATEAU - MUSEE -> R+1 -> Vestibule 1er étage	Menuiseries extérieures	Joints de mastic de vitrage	Dur	/	37	P71 N	/	AN	/	Non
CHATEAU - MUSEE -> R+1 -> Escalier Est Palier haut	Plafonds	Enduits lissés, projetés ou talochés	Plâtre	/	35	Idem P 66	/	AN	/	Non
CHATEAU - MUSEE -> R+1 -> Escalier Est Palier haut	Murs et cloisons maçonnées "en dur"	Enduits lissés, projetés ou talochés	Plâtre	/	34	Idem P 80	/	AN	/	Non
CHATEAU - MUSEE -> R+1 -> Escalier Est Palier haut	Menuiseries extérieures	Joints de mastic de vitrage	Dur	/	37	Idem P 72	/	AN	/	Non
CHATEAU - MUSEE -> R+1 -> Boudoir	Plafonds	Enduits lissés, projetés ou talochés	Plâtre	/	35	Idem P 66	/	AN	/	Non
CHATEAU - MUSEE -> R+1 -> Boudoir	Murs et cloisons maçonnées "en dur"	Enduits lissés, projetés ou talochés	Plâtre	/	34	Idem P 80	/	AN	/	Non
CHATEAU - MUSEE -> R+1 -> Boudoir	Menuiseries extérieures	Joints de mastic de vitrage	Dur	/	37	Idem P 72	/	AN	/	Non

Localisation	Ouvrage	Matériaux	Aspect	Couleur	N° ZPSO	N° Prél.	N° Sond.	Critère de décision	Observation	Présence amiante
CHATEAU - MUSEE -> R+1 -> Couloir appartements de Nélie	Plafonds	Enduits lissés, projetés ou talochés	Plâtre	/	35	Idem P 66	/	AN	/	Non
CHATEAU - MUSEE -> R+1 -> Couloir appartements de Nélie	Murs et cloisons maçonnées "en dur"	Enduits lissés, projetés ou talochés	Plâtre	/	34	Idem P 80	/	AN	/	Non
CHATEAU - MUSEE -> R+1 -> Couloir appartements de Nélie	Menuiseries extérieures	Joints de mastic de vitrage	Dur	/	37	Idem P 72	/	AN	/	Non
CHATEAU - MUSEE -> R+1 -> Escalier service	Plafonds	Enduits lissés, projetés ou talochés	Plâtre	/	35	Idem P 66	/	AN	/	Non
CHATEAU - MUSEE -> R+1 -> Escalier service	Murs et cloisons maçonnées "en dur"	Enduits lissés, projetés ou talochés	Plâtre	/	34	Idem P 80	/	AN	/	Non
CHATEAU - MUSEE -> R+1 -> Escalier service	Menuiseries extérieures	Joints de mastic de vitrage	Dur	/	37	Idem P 72	/	AN	/	Non
CHATEAU - MUSEE -> R+1 -> Local 200	Plafonds	Enduits lissés, projetés ou talochés	Plâtre	/	35	P62 N	/	AN	/	Non
CHATEAU - MUSEE -> R+1 -> Local 200	Revêtements de sol	Colles de carrelage	Mortier	/	36	P63 N	/	AN	/	Non
CHATEAU - MUSEE -> R+1 -> Local 200	Murs et cloisons maçonnées "en dur"	Enduits lissés, projetés ou talochés	Plâtre	/	34	P61 N	/	AN	/	Non
CHATEAU - MUSEE -> R+1 -> Local 200	Menuiseries extérieures	Joints de mastic de vitrage	Dur	/	37	Idem P 72	/	AN	/	Non
CHATEAU - MUSEE -> R+1 -> Local 201	Plafonds	Enduits lissés, projetés ou talochés	Plâtre	/	35	Idem P 66	/	AN	/	Non
CHATEAU - MUSEE -> R+1 -> Local 201	Murs et cloisons maçonnées "en dur"	Enduits lissés, projetés ou talochés	Plâtre	/	34	Idem P 80	/	AN	/	Non
CHATEAU - MUSEE -> R+1 -> Local 201	Menuiseries extérieures	Joints de mastic de vitrage	Dur	/	37	Idem P 72	/	AN	/	Non

Localisation	Ouvrage	Matériaux	Aspect	Couleur	N° ZPSO	N° Prél.	N° Sond.	Critère de décision	Observation	Présence amiante
CHATEAU - MUSEE -> R+1 -> WC	Revêtements de sol	Colles de carrelage	Mortier	/	36	P64 N	/	AN	/	Non
CHATEAU - MUSEE -> R+1 -> WC	Menuiseries extérieures	Joints de mastic de vitrage	Dur	/	37	P65 N	/	AN	/	Non
CHATEAU - MUSEE -> R+1 -> WC	Plafonds	Enduits lissés, projetés ou talochés	Plâtre	/	35	Idem P 66	/	AN	/	Non
CHATEAU - MUSEE -> R+1 -> WC	Murs et cloisons maçonnées "en dur"	Enduits lissés, projetés ou talochés	Plâtre	/	34	Idem P 80	/	AN	/	Non
CHATEAU - MUSEE -> R+1 -> Chambre de Monsieur	Plafonds	Enduits lissés, projetés ou talochés	Plâtre	/	35	Idem P 66	/	AN	/	Non
CHATEAU - MUSEE -> R+1 -> Chambre de Monsieur	Murs et cloisons maçonnées "en dur"	Enduits lissés, projetés ou talochés	Plâtre	/	34	Idem P 80	/	AN	/	Non
CHATEAU - MUSEE -> R+1 -> Chambre de Monsieur	Menuiseries extérieures	Joints de mastic de vitrage	Dur	/	37	Idem P 72	/	AN	/	Non
CHATEAU - MUSEE -> R+1 -> Chambre de Nélie	Plafonds	Enduits lissés, projetés ou talochés	Plâtre	/	35	Idem P 66	/	AN	/	Non
CHATEAU - MUSEE -> R+1 -> Chambre de Nélie	Murs et cloisons maçonnées "en dur"	Enduits lissés, projetés ou talochés	Plâtre	/	34	Idem P 80	/	AN	/	Non
CHATEAU - MUSEE -> R+1 -> Chambre de Nélie	Menuiseries extérieures	Joints de mastic de vitrage	Dur	/	37	Idem P 72	/	AN	/	Non
CHATEAU - MUSEE -> R+1 -> Salle de bain de Nélie	Plafonds	Enduits lissés, projetés ou talochés	Plâtre	/	35	Idem P 66	/	AN	/	Non
CHATEAU - MUSEE -> R+1 -> Salle de bain de Nélie	Murs et cloisons maçonnées "en dur"	Enduits lissés, projetés ou talochés	Plâtre	/	34	Idem P 80	/	AN	/	Non
CHATEAU - MUSEE -> R+1 -> Salle de bain de Nélie	Menuiseries extérieures	Joints de mastic de vitrage	Dur	/	37	Idem P 72	/	AN	/	Non

Localisation	Ouvrage	Matériaux	Aspect	Couleur	N° ZPSO	N° Prél.	N° Sond.	Critère de décision	Observation	Présence amiante
CHATEAU - MUSEE -> COMBLES -> Palier escalier Ouest	Plafonds	Enduits lissés, projetés ou talochés	Plâtre	/	42	Idem P 84	/	AN	/	Non
CHATEAU - MUSEE -> COMBLES -> Palier escalier Ouest	Murs et cloisons maçonnées "en dur"	Enduits lissés, projetés ou talochés	Plâtre	/	41	Idem P 83	/	AN	/	Non
CHATEAU - MUSEE -> COMBLES -> WC 301	Cloisons (légères et préfabriquées)	Enduits de jointoiement des plaques de plâtre	Plâtre	/	43	P86* N	/	AN	Doublage	Non
CHATEAU - MUSEE -> COMBLES -> WC 301	Plafonds	Enduits lissés, projetés ou talochés	Plâtre	/	42	Idem P 84	/	AN	/	Non
CHATEAU - MUSEE -> COMBLES -> WC 301	Murs et cloisons maçonnées "en dur"	Enduits lissés, projetés ou talochés	Plâtre	/	41	Idem P 83	/	AN	/	Non
CHATEAU - MUSEE -> COMBLES -> Local ballon 301	Plafonds	Enduits lissés, projetés ou talochés	Plâtre	/	42	Idem P 84	/	AN	/	Non
CHATEAU - MUSEE -> COMBLES -> Local ballon 301	Murs et cloisons maçonnées "en dur"	Enduits lissés, projetés ou talochés	Plâtre	/	41	Idem P 83	/	AN	/	Non
CHATEAU - MUSEE -> COMBLES -> Local ballon 301	Cloisons (légères et préfabriquées)	Enduits de jointoiement des plaques de plâtre	Plâtre	/	43	Idem P 86	/	AN	Doublage	Non
CHATEAU - MUSEE -> COMBLES -> Réserve collections 302	Plafonds	Enduits lissés, projetés ou talochés	Plâtre	/	42	Idem P 84	/	AN	/	Non
CHATEAU - MUSEE -> COMBLES -> Réserve collections 302	Murs et cloisons maçonnées "en dur"	Enduits lissés, projetés ou talochés	Plâtre	/	41	Idem P 83	/	AN	/	Non
CHATEAU - MUSEE -> COMBLES -> Réserve collections 302	Cloisons (légères et préfabriquées)	Enduits de jointoiement des plaques de plâtre	Plâtre	/	43	Idem P 86	/	AN	Doublage	Non



Localisation	Ouvrage	Matériaux	Aspect	Couleur	N° ZPSO	N° Prél.	N° Sond.	Critère de décision	Observation	Présence amiante
CHATEAU - MUSEE -> COMBLES -> Réserve collections 303	Plafonds	Enduits lissés, projetés ou talochés	Plâtre	/	42	Idem P 84	/	AN	/	Non
CHATEAU - MUSEE -> COMBLES -> Réserve collections 303	Murs et cloisons maçonnées "en dur"	Enduits lissés, projetés ou talochés	Plâtre	/	41	Idem P 83	/	AN	/	Non
CHATEAU - MUSEE -> COMBLES -> Réserve collections 303	Cloisons (légères et préfabriquées)	Enduits de jointoiement des plaques de plâtre	Plâtre	/	43	Idem P 86	/	AN	Doublage	Non
CHATEAU - MUSEE -> COMBLES -> Réserve collections 304	Plafonds	Enduits lissés, projetés ou talochés	Plâtre	/	42	Idem P 84	/	AN	/	Non
CHATEAU - MUSEE -> COMBLES -> Réserve collections 304	Murs et cloisons maçonnées "en dur"	Enduits lissés, projetés ou talochés	Plâtre	/	41	Idem P 83	/	AN	/	Non
CHATEAU - MUSEE -> COMBLES -> Réserve collections 304	Cloisons (légères et préfabriquées)	Enduits de jointoiement des plaques de plâtre	Plâtre	/	43	Idem P 86	/	AN	Doublage	Non
CHATEAU - MUSEE -> COMBLES -> Réserve collections 305	Plafonds	Enduits lissés, projetés ou talochés	Plâtre	/	42	Idem P 84	/	AN	/	Non
CHATEAU - MUSEE -> COMBLES -> Réserve collections 305	Murs et cloisons maçonnées "en dur"	Enduits lissés, projetés ou talochés	Plâtre	/	41	Idem P 83	/	AN	/	Non
CHATEAU - MUSEE -> COMBLES -> Réserve collections 305	Cloisons (légères et préfabriquées)	Enduits de jointoiement des plaques de plâtre	Plâtre	/	43	Idem P 86	/	AN	Doublage	Non
CHATEAU - MUSEE -> COMBLES -> Réserve collections 306	Cloisons (légères et préfabriquées)	Enduits de jointoiement des plaques de plâtre	Plâtre	/	43	P85 N	/	AN	Doublage	Non
CHATEAU - MUSEE -> COMBLES -> Réserve collections 306	Plafonds	Enduits lissés, projetés ou talochés	Plâtre	/	42	Idem P 84	/	AN	/	Non

Localisation	Ouvrage	Matériaux	Aspect	Couleur	N° ZPSO	N° Prél.	N° Sond.	Critère de décision	Observation	Présence amiante
CHATEAU - MUSEE -> COMBLES -> Réserve collections 306	Murs et cloisons maçonnées "en dur"	Enduits lissés, projetés ou talochés	Plâtre	/	41	Idem P 83	/	AN	/	Non
CHATEAU - MUSEE -> COMBLES -> Réserve collections 307	Plafonds	Enduits lissés, projetés ou talochés	Plâtre	/	42	Idem P 84	/	AN	/	Non
CHATEAU - MUSEE -> COMBLES -> Réserve collections 307	Murs et cloisons maçonnées "en dur"	Enduits lissés, projetés ou talochés	Plâtre	/	41	Idem P 83	/	AN	/	Non
CHATEAU - MUSEE -> COMBLES -> Réserve collections 308	Murs et cloisons maçonnées "en dur"	Enduits lissés, projetés ou talochés	Plâtre	/	41	P83* N	/	AN	/	Non
CHATEAU - MUSEE -> COMBLES -> Réserve collections 308	Plafonds	Enduits lissés, projetés ou talochés	Plâtre	/	42	Idem P 84	/	AN	/	Non
CHATEAU - MUSEE -> COMBLES -> Réserve collections 309	Plafonds	Enduits lissés, projetés ou talochés	Plâtre	/	42	Idem P 84	/	AN	/	Non
CHATEAU - MUSEE -> COMBLES -> Réserve collections 309	Murs et cloisons maçonnées "en dur"	Enduits lissés, projetés ou talochés	Plâtre	/	41	Idem P 83	/	AN	/	Non
CHATEAU - MUSEE -> COMBLES -> Couloir combles 310	Plafonds	Enduits lissés, projetés ou talochés	Plâtre	/	42	Idem P 84	/	AN	/	Non
CHATEAU - MUSEE -> COMBLES -> Couloir combles 310	Murs et cloisons maçonnées "en dur"	Enduits lissés, projetés ou talochés	Plâtre	/	41	Idem P 83	/	AN	/	Non
CHATEAU - MUSEE -> COMBLES -> WC	Plafonds	Enduits lissés, projetés ou talochés	Plâtre	/	42	Idem P 84	/	AN	/	Non
CHATEAU - MUSEE -> COMBLES -> WC	Murs et cloisons maçonnées "en dur"	Enduits lissés, projetés ou talochés	Plâtre	/	41	Idem P 83	/	AN	/	Non

Localisation	Ouvrage	Matériaux	Aspect	Couleur	N° ZPSO	N° Prél.	N° Sond.	Critère de décision	Observation	Présence amiante
CHATEAU - MUSEE -> COMBLES -> Couloir combles 311	Plafonds	Enduits lissés, projetés ou talochés	Plâtre	/	42	P84* N	/	AN	/	Non
CHATEAU - MUSEE -> COMBLES -> Couloir combles 311	Murs et cloisons maçonnées "en dur"	Enduits lissés, projetés ou talochés	Plâtre	/	41	Idem P 83	/	AN	/	Non
CHATEAU - MUSEE -> COMBLES -> Grand Comble	Revêtements de sol	Sols coulés à base ciment	Compact	/	44	P87* N	/	AN	/	Non
CHATEAU - MUSEE -> COMBLES -> Grand Comble	Revêtements de sol	Sols coulés à base ciment	Compact	/	44	P88 N	/	AN	/	Non
CHATEAU - MUSEE -> COMBLES -> Grand Comble	Plafonds	Enduits lissés, projetés ou talochés	Plâtre	/	42	Idem P 84	/	AN	/	Non
CHATEAU - MUSEE -> COMBLES -> Grand Comble	Murs et cloisons maçonnées "en dur"	Enduits lissés, projetés ou talochés	Plâtre	/	41	Idem P 83	/	AN	/	Non
CHATEAU - MUSEE -> COMBLES -> Réserve collections 315	Plafonds	Enduits lissés, projetés ou talochés	Plâtre	/	42	Idem P 84	/	AN	/	Non
CHATEAU - MUSEE -> COMBLES -> Réserve collections 315	Murs et cloisons maçonnées "en dur"	Enduits lissés, projetés ou talochés	Plâtre	/	41	Idem P 83	/	AN	/	Non
CHATEAU - MUSEE -> COMBLES -> Réserve collections 316	Plafonds	Enduits lissés, projetés ou talochés	Plâtre	/	42	Idem P 84	/	AN	/	Non
CHATEAU - MUSEE -> COMBLES -> Réserve collections 316	Murs et cloisons maçonnées "en dur"	Enduits lissés, projetés ou talochés	Plâtre	/	41	Idem P 83	/	AN	/	Non
CHATEAU - MUSEE -> COMBLES -> Réserve collections 317	Plafonds	Enduits lissés, projetés ou talochés	Plâtre	/	42	P90 N	/	AN	/	Non

Localisation	Ouvrage	Matériaux	Aspect	Couleur	N° ZPSO	N° Prél.	N° Sond.	Critère de décision	Observation	Présence amiante
CHATEAU - MUSEE -> COMBLES -> Réserve collections 317	Murs et cloisons maçonnées "en dur"	Enduits lissés, projetés ou talochés	Plâtre	/	41	Idem P 83	/	AN	/	Non
CHATEAU - MUSEE -> COMBLES -> Réserve collections 318	Plafonds	Enduits lissés, projetés ou talochés	Plâtre	/	42	Idem P 84	/	AN	/	Non
CHATEAU - MUSEE -> COMBLES -> Réserve collections 318	Murs et cloisons maçonnées "en dur"	Enduits lissés, projetés ou talochés	Plâtre	/	41	Idem P 83	/	AN	/	Non
CHATEAU - MUSEE -> COMBLES -> Réserve collections 319	Murs et cloisons maçonnées "en dur"	Enduits lissés, projetés ou talochés	Plâtre	/	41	P89 N	/	AN	/	Non
CHATEAU - MUSEE -> COMBLES -> Réserve collections 319	Plafonds	Enduits lissés, projetés ou talochés	Plâtre	/	42	Idem P 84	/	AN	/	Non
CHATEAU - MUSEE -> COMBLES -> Réserve collections 319 suite	Plafonds	Enduits lissés, projetés ou talochés	Plâtre	/	42	Idem P 84	/	AN	/	Non
CHATEAU - MUSEE -> COMBLES -> Réserve collections 319 suite	Murs et cloisons maçonnées "en dur"	Enduits lissés, projetés ou talochés	Plâtre	/	41	Idem P 83	/	AN	/	Non
CHATEAU - MUSEE -> COMBLES -> Réserve collections 314	Plafonds	Enduits lissés, projetés ou talochés	Plâtre	/	42	Idem P 84	/	AN	/	Non
CHATEAU - MUSEE -> COMBLES -> Réserve collections 314	Murs et cloisons maçonnées "en dur"	Enduits lissés, projetés ou talochés	Plâtre	/	41	Idem P 83	/	AN	/	Non
CHATEAU - MUSEE -> COMBLES -> Couloir combles 321	Plafonds	Enduits lissés, projetés ou talochés	Plâtre	/	42	Idem P 84	/	AN	/	Non
CHATEAU - MUSEE -> COMBLES -> Couloir combles 321	Murs et cloisons maçonnées "en dur"	Enduits lissés, projetés ou talochés	Plâtre	/	41	Idem P 83	/	AN	/	Non

Localisation	Ouvrage	Matériaux	Aspect	Couleur	N° ZPSO	N° Prél.	N° Sond.	Critère de décision	Observation	Présence amiante
CHATEAU - MUSEE -> COMBLES -> Escalier service 320	Plafonds	Enduits lissés, projetés ou talochés	Plâtre	/	42	Idem P 84	/	AN	/	Non
CHATEAU - MUSEE -> COMBLES -> Escalier service 320	Murs et cloisons maçonnées "en dur"	Enduits lissés, projetés ou talochés	Plâtre	/	41	Idem P 83	/	AN	/	Non

## 6.2. Estimation quantitative des matériaux et produits contenant de l'amiante

N°ZPSO	Ouvrage	Partie d'ouvrage	Estimation quantitative

## 7. ANNEXES

### 7.1. Parties d'immeuble bâti visitées

La liste ci-dessous présente les parties d'immeuble inspectées dans le cadre de la mission confiée à BUREAU VERITAS. Il appartient au donneur d'ordre ou à son représentant, seule personne à même d'avoir une parfaite connaissance des lieux, de signifier à BUREAU VERITAS toute omission, erreur ou incohérence éventuelle dans l'identification des locaux ou zones figurant à un titre ou à un autre dans le présent rapport.

Localisation	Descriptif sol / mur / plafond
CHATEAU - MUSEE	/
CHATEAU - MUSEE -> SOUS SOL	/
CHATEAU - MUSEE -> SOUS SOL -> Ancienne cuisine	Brut Pierre
CHATEAU - MUSEE -> SOUS SOL -> Réserve cuisine	Brut Pierre
CHATEAU - MUSEE -> SOUS SOL -> Salle du four à pain	Brut Pierre
CHATEAU - MUSEE -> SOUS SOL -> Couloir 005	Brut Pierre
CHATEAU - MUSEE -> SOUS SOL -> Ancienne chaudière	Brut Pierre
CHATEAU - MUSEE -> SOUS SOL -> Escalier aile ouest	Brut Pierre
CHATEAU - MUSEE -> SOUS SOL -> Entrée caves	Brut Pierre Brut Pierre Brut Pierre
CHATEAU - MUSEE -> SOUS SOL -> Galerie du sous-sol	Brut Pierre Brut Pierre Brut Pierre
CHATEAU - MUSEE -> SOUS SOL -> Réserve pédagogique	Brut Pierre
CHATEAU - MUSEE -> SOUS SOL -> Cave 1	Brut Pierre Brut Pierre Brut Pierre
CHATEAU - MUSEE -> SOUS SOL -> Cave 2	Brut Pierre Brut Pierre Brut Pierre
CHATEAU - MUSEE -> SOUS SOL -> Cave 3	Brut Pierre Brut Pierre Brut Pierre
CHATEAU - MUSEE -> SOUS SOL -> Cave 4	Brut Pierre Brut Pierre Brut Pierre
CHATEAU - MUSEE -> SOUS SOL -> Réserve lapidaire	Brut Pierre Brut Pierre Brut Pierre
CHATEAU - MUSEE -> SOUS SOL -> Cave à charbon	Brut Pierre Brut Pierre Brut Pierre
CHATEAU - MUSEE -> SOUS SOL -> Cave 7	Brut Pierre Brut Pierre Brut Pierre
CHATEAU - MUSEE -> SOUS SOL -> Chaufferie	Brut Pierre Brut Pierre Brut Pierre
CHATEAU - MUSEE -> SOUS SOL -> Local électrique	Brut Pierre
CHATEAU - MUSEE -> SOUS SOL -> Local 028	Brut Pierre
CHATEAU - MUSEE -> SOUS SOL -> Réserve de carreaux	Brut Pierre
CHATEAU - MUSEE -> SOUS SOL -> Atelier sous-sol	Brut Pierre
CHATEAU - MUSEE -> SOUS SOL -> Palier bas	Brut Pierre

Localisation	Descriptif sol / mur / plafond
CHATEAU - MUSEE -> SOUS SOL -> Escalier aile Est	Brut Pierre
CHATEAU - MUSEE -> SOUS SOL -> Couloir 029	Brut Pierre
CHATEAU - MUSEE -> SOUS SOL -> Local 025	Brut Pierre
CHATEAU - MUSEE -> SOUS SOL -> Réserve lapidaire 024	Brut Pierre
CHATEAU - MUSEE -> SOUS SOL -> Couloir réserves	Brut Pierre
CHATEAU - MUSEE -> SOUS SOL -> Chaudière à charbon	Brut Pierre
CHATEAU - MUSEE -> SOUS SOL -> Cuve à fioul	Brut Pierre
CHATEAU - MUSEE -> SOUS SOL -> Réserve lapidaire 023	Brut Pierre
CHATEAU - MUSEE -> RDC	/
CHATEAU - MUSEE -> RDC -> Salle des moines	/
CHATEAU - MUSEE -> RDC -> Réserve technique	/
CHATEAU - MUSEE -> RDC -> Escalier Ouest	Brut Pierre Brut Pierre Brut Pierre
CHATEAU - MUSEE -> RDC -> Vestibule	/
CHATEAU - MUSEE -> RDC -> Salle à Manger	/
CHATEAU - MUSEE -> RDC -> Bibliothèque	/
CHATEAU - MUSEE -> RDC -> Galerie des bustes	Brut Pierre Brut Pierre Brut Pierre
CHATEAU - MUSEE -> RDC -> Vestibule Médicis	Brut Pierre Brut Pierre Brut Pierre
CHATEAU - MUSEE -> RDC -> Billard	/
CHATEAU - MUSEE -> RDC -> Grand Salon	/
CHATEAU - MUSEE -> RDC -> Escalier aile Est	Brut Pierre Brut Pierre Brut Pierre
CHATEAU - MUSEE -> RDC -> Salon Oriental	/
CHATEAU - MUSEE -> RDC -> Réserve art graphique 114	/
CHATEAU - MUSEE -> RDC -> Couloir conservation	/
CHATEAU - MUSEE -> RDC -> Entrée conservation	/
CHATEAU - MUSEE -> RDC -> Réserve art graphique 115	/
CHATEAU - MUSEE -> RDC -> Vestibule aile Est	/
CHATEAU - MUSEE -> RDC -> Réserve matériel conservation 117	/
CHATEAU - MUSEE -> RDC -> Réserve collections	/



Localisation	Descriptif sol / mur / plafond
CHATEAU - MUSEE -> RDC -> Escalier de service	/
CHATEAU - MUSEE -> RDC -> Réserve matériel conservation 118	/
CHATEAU - MUSEE -> RDC -> WC 122	/
CHATEAU - MUSEE -> RDC -> Local 123	/
CHATEAU - MUSEE -> RDC -> Local 124	/
CHATEAU - MUSEE -> ENTRESOL	/
CHATEAU - MUSEE -> ENTRESOL -> Réserve activités culturelles	/
CHATEAU - MUSEE -> ENTRESOL -> Couloir Ouest	/
CHATEAU - MUSEE -> ENTRESOL -> WC personnel	/
CHATEAU - MUSEE -> ENTRESOL -> Palier escalier Ouest	/
CHATEAU - MUSEE -> ENTRESOL -> Salle de bain conservation	/
CHATEAU - MUSEE -> ENTRESOL -> Archives papier	/
CHATEAU - MUSEE -> ENTRESOL -> Couloir conservation	/
CHATEAU - MUSEE -> ENTRESOL -> Palier escalier Est	/
CHATEAU - MUSEE -> ENTRESOL -> Réserve collections E13	/
CHATEAU - MUSEE -> ENTRESOL -> Réserve collections E12	/
CHATEAU - MUSEE -> ENTRESOL -> Réserve collections E11	/
CHATEAU - MUSEE -> ENTRESOL -> Réserve collections E10	/
CHATEAU - MUSEE -> ENTRESOL -> Espace de travail conservation	/
CHATEAU - MUSEE -> R+1	/
CHATEAU - MUSEE -> R+1 -> Expo temporaire 238	/
CHATEAU - MUSEE -> R+1 -> Expo temporaire 239	/
CHATEAU - MUSEE -> R+1 -> Expo temporaire 240	/
CHATEAU - MUSEE -> R+1 -> Expo temporaire 244	/
CHATEAU - MUSEE -> R+1 -> Expo temporaire 245	/
CHATEAU - MUSEE -> R+1 -> Expo temporaire 243	/
CHATEAU - MUSEE -> R+1 -> Expo temporaire 241/242	/
CHATEAU - MUSEE -> R+1 -> Expo temporaire 237	/

Localisation	Descriptif sol / mur / plafond
CHATEAU - MUSEE -> R+1 -> Salle des statues	/
CHATEAU - MUSEE -> R+1 -> WC 246	/
CHATEAU - MUSEE -> R+1 -> Escalier Ouest Palier haut	/
CHATEAU - MUSEE -> R+1 -> Cellule 1	/
CHATEAU - MUSEE -> R+1 -> Cabinet de toilette 1	/
CHATEAU - MUSEE -> R+1 -> Couloir Cellule 1	/
CHATEAU - MUSEE -> R+1 -> Cellule 2	/
CHATEAU - MUSEE -> R+1 -> Cabinet de toilette 2	/
CHATEAU - MUSEE -> R+1 -> Couloir Cellule 2	/
CHATEAU - MUSEE -> R+1 -> Cellule 3	/
CHATEAU - MUSEE -> R+1 -> Cabinet de toilette 3	/
CHATEAU - MUSEE -> R+1 -> Couloir Cellule 3	/
CHATEAU - MUSEE -> R+1 -> Cellule 4	/
CHATEAU - MUSEE -> R+1 -> Cabinet de toilette 4	/
CHATEAU - MUSEE -> R+1 -> Couloir Cellule 4	/
CHATEAU - MUSEE -> R+1 -> Cellule 5	/
CHATEAU - MUSEE -> R+1 -> Cabinet de toilette 5	/
CHATEAU - MUSEE -> R+1 -> Couloir Cellule 5	/
CHATEAU - MUSEE -> R+1 -> Cellule 6	/
CHATEAU - MUSEE -> R+1 -> Cabinet de toilette 6	/
CHATEAU - MUSEE -> R+1 -> Couloir Cellule 6	/
CHATEAU - MUSEE -> R+1 -> Cellule 7	/
CHATEAU - MUSEE -> R+1 -> Cabinet de toilette 7	/
CHATEAU - MUSEE -> R+1 -> Couloir Cellule 7	/
CHATEAU - MUSEE -> R+1 -> Cellule 8	/
CHATEAU - MUSEE -> R+1 -> Cabinet de toilette 8	/
CHATEAU - MUSEE -> R+1 -> Couloir Cellule 8	/
CHATEAU - MUSEE -> R+1 -> Galerie Haute	/


Localisation	Descriptif sol / mur / plafond
CHATEAU - MUSEE -> R+1 -> Petite Galerie Nord	/
CHATEAU - MUSEE -> R+1 -> Vestibule 1er étage	/
CHATEAU - MUSEE -> R+1 -> Escalier Est Palier haut	/
CHATEAU - MUSEE -> R+1 -> Boudoir	/
CHATEAU - MUSEE -> R+1 -> Couloir appartements de Nélie	/
CHATEAU - MUSEE -> R+1 -> Escalier service	/
CHATEAU - MUSEE -> R+1 -> Local 200	/
CHATEAU - MUSEE -> R+1 -> Local 201	/
CHATEAU - MUSEE -> R+1 -> WC	/
CHATEAU - MUSEE -> R+1 -> Chambre de Monsieur	/
CHATEAU - MUSEE -> R+1 -> Chambre de Nélie	/
CHATEAU - MUSEE -> R+1 -> Salle de bain de Nélie	/
CHATEAU - MUSEE -> COMBLES	/
CHATEAU - MUSEE -> COMBLES -> Palier escalier Ouest	/
CHATEAU - MUSEE -> COMBLES -> WC 301	/
CHATEAU - MUSEE -> COMBLES -> Local ballon 301	/
CHATEAU - MUSEE -> COMBLES -> Réserve collections 302	/
CHATEAU - MUSEE -> COMBLES -> Réserve collections 303	/
CHATEAU - MUSEE -> COMBLES -> Réserve collections 304	/
CHATEAU - MUSEE -> COMBLES -> Réserve collections 305	/
CHATEAU - MUSEE -> COMBLES -> Réserve collections 306	/
CHATEAU - MUSEE -> COMBLES -> Réserve collections 307	/
CHATEAU - MUSEE -> COMBLES -> Réserve collections 308	/
CHATEAU - MUSEE -> COMBLES -> Réserve collections 309	/
CHATEAU - MUSEE -> COMBLES -> Couloir combles 310	/
CHATEAU - MUSEE -> COMBLES -> WC	/
CHATEAU - MUSEE -> COMBLES -> Couloir combles 311	/
CHATEAU - MUSEE -> COMBLES -> Grand Comble	/

Localisation	Descriptif sol / mur / plafond
CHATEAU - MUSEE -> COMBLES -> Réserve collections 315	/
CHATEAU - MUSEE -> COMBLES -> Réserve collections 316	/
CHATEAU - MUSEE -> COMBLES -> Réserve collections 317	/
CHATEAU - MUSEE -> COMBLES -> Réserve collections 318	/
CHATEAU - MUSEE -> COMBLES -> Réserve collections 319	/
CHATEAU - MUSEE -> COMBLES -> Réserve collections 319 suite	/
CHATEAU - MUSEE -> COMBLES -> Réserve collections 314	/
CHATEAU - MUSEE -> COMBLES -> Couloir combles 321	/
CHATEAU - MUSEE -> COMBLES -> Escalier service 320	/

## 7.2. Photos prélèvements

P22	ZPSO 14
CHATEAU - MUSEE -> SOUS SOL -> Ancienne cuisine	
	
Plafonds -> Enduits lissés, projetés ou talochés	

P4	ZPSO 2
CHATEAU - MUSEE -> SOUS SOL -> Ancienne cuisine	
	
Revêtements de murs, poteaux, cloisons, gaines, coffres -> Colles de faïence	

P21	ZPSO 13
CHATEAU - MUSEE -> SOUS SOL -> Ancienne cuisine	
	
Murs et cloisons maçonnées "en dur" -> Enduits lissés, projetés ou talochés	

P23	ZPSO 9
CHATEAU - MUSEE -> SOUS SOL -> Ancienne cuisine	
	
Menuiseries intérieures -> Joints de mastic de vitrage	


P24	ZPSO 15
CHATEAU - MUSEE -> SOUS SOL -> Réserve cuisine	
	
Plafonds -> Enduits lissés, projetés ou talochés	

P25	ZPSO 15
CHATEAU - MUSEE -> SOUS SOL -> Réserve cuisine	
	
Plafonds -> Enduits lissés, projetés ou talochés	




P27	ZPSO 8
CHATEAU - MUSEE -> SOUS SOL -> Couloir 005	
	
Gaines et coffres horizontaux -> Panneaux	

P18	ZPSO 14
CHATEAU - MUSEE -> SOUS SOL -> Ancienne chaudière	
	
Plafonds -> Enduits lissés, projetés ou talochés	

P26	ZPSO 7
CHATEAU - MUSEE -> SOUS SOL -> Ancienne chaudière	
	
Gaines et coffres horizontaux -> Enduits lissés, projetés ou talochés	


P14	ZPSO 10
CHATEAU - MUSEE -> SOUS SOL -> Ancienne chaudière	
	
Revêtements de sol -> Ragréages	

P17	ZPSO 13
CHATEAU - MUSEE -> SOUS SOL -> Ancienne chaudière	
	
Murs et cloisons maçonnées "en dur" -> Enduits lissés, projetés ou talochés	


P19	ZPSO 5
CHATEAU - MUSEE -> SOUS SOL -> Ancienne chaudière	
	
Menuiseries extérieures -> Joints de mastic de vitrage	

P20	ZPSO 6
CHATEAU - MUSEE -> SOUS SOL -> Ancienne chaudière	
	
Fusibles à broche -> Tresses	

P15	ZPSO 5
CHATEAU - MUSEE -> SOUS SOL -> Galerie du sous-sol	
	
Menuiseries extérieures -> Joints de mastic de vitrage	

P16	ZPSO 12
CHATEAU - MUSEE -> SOUS SOL -> Cave 3	
	
Menuiseries intérieures -> Plaques en fibres-ciment	

P13	ZPSO 10
CHATEAU - MUSEE -> SOUS SOL -> Chaufferie	
	
Revêtements de sol -> Ragréages	

P5	ZPSO 4
CHATEAU - MUSEE -> SOUS SOL -> Atelier sous-sol	
	
Plafonds -> Enduits lissés, projetés ou talochés	

P1	ZPSO 1
CHATEAU - MUSEE -> SOUS SOL -> Atelier sous-sol	
	
Revêtements de murs, poteaux, cloisons, gaines, coffres -> Revêtements durs en fibres-ciment	



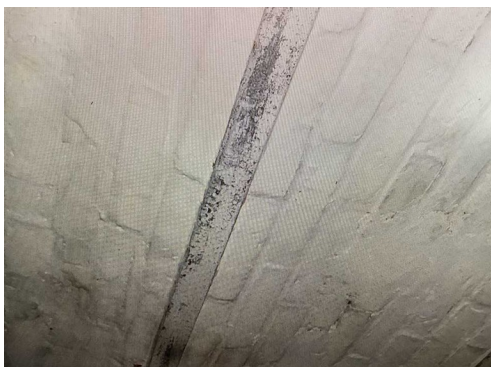
P2	ZPSO 2
CHATEAU - MUSEE -> SOUS SOL -> Atelier sous-sol	
	
Revêtements de murs, poteaux, cloisons, gaines, coffres -> Colles de faïence	

P3	ZPSO 3
CHATEAU - MUSEE -> SOUS SOL -> Atelier sous-sol	
	
Murs et cloisons maçonnées "en dur" -> Enduits lissés, projetés ou talochés	

P6	ZPSO 5
CHATEAU - MUSEE -> SOUS SOL -> Atelier sous-sol	
	
Menuiseries extérieures -> Joints de mastic de vitrage	

P7	ZPSO 6
CHATEAU - MUSEE -> SOUS SOL -> Atelier sous-sol	
	
Fusibles à broche -> Tresses	

P12	ZPSO 9
CHATEAU - MUSEE -> SOUS SOL -> Palier bas	
	
Menuiseries intérieures -> Joints de mastic de vitrage	

P10	ZPSO 4
CHATEAU - MUSEE -> SOUS SOL -> Local 025	
	
Plafonds -> Enduits lissés, projetés ou talochés	





P11	ZPSO 8
CHATEAU - MUSEE -> SOUS SOL -> Local 025	
	
Gaines et coffres horizontaux -> Panneaux	

P9	ZPSO 3
CHATEAU - MUSEE -> SOUS SOL -> Local 025	
	
Murs et cloisons maçonnées "en dur" -> Enduits lissés, projetés ou talochés	

P8	ZPSO 7
CHATEAU - MUSEE -> SOUS SOL -> Chaudière à charbon	
	
Gaines et coffres horizontaux -> Enduits lissés, projetés ou talochés	

P45	ZPSO 25
CHATEAU - MUSEE -> RDC -> Salle des moines	
	
Menuiseries extérieures -> Joints de mastic de vitrage	

P32	ZPSO 18
CHATEAU - MUSEE -> RDC -> Réserve technique	
	
Plafonds -> Enduits lissés, projetés ou talochés	

P33	ZPSO 18
CHATEAU - MUSEE -> RDC -> Réserve technique	
	
Plafonds -> Enduits lissés, projetés ou talochés	

P38	ZPSO 21
CHATEAU - MUSEE -> RDC -> Réserve technique	
	
Menuiseries intérieures -> Plaques en fibres-ciment	

P39	ZPSO 22
CHATEAU - MUSEE -> RDC -> Réserve technique	
	
Menuiseries intérieures -> Plaques en fibres-ciment	

P28	ZPSO 16
CHATEAU - MUSEE -> RDC -> Réserve technique	
	
Revêtements de sol -> Colles de carrelage	

P29	ZPSO 16
CHATEAU - MUSEE -> RDC -> Réserve technique	
	
Revêtements de sol -> Colles de carrelage	

P30	ZPSO 17
CHATEAU - MUSEE -> RDC -> Réserve technique	
	
Murs et cloisons maçonnées "en dur" -> Enduits lissés, projetés ou talochés	

P31	ZPSO 17
CHATEAU - MUSEE -> RDC -> Réserve technique	
	
Murs et cloisons maçonnées "en dur" -> Enduits lissés, projetés ou talochés	



P34	ZPSO 19
CHATEAU - MUSEE -> RDC -> Réserve technique	
	
Revêtements de murs, poteaux, cloisons, gaines, coffres -> Colles de faïence	

P35	ZPSO 19
CHATEAU - MUSEE -> RDC -> Réserve technique	
	
Revêtements de murs, poteaux, cloisons, gaines, coffres -> Colles de faïence	

P36	ZPSO 20
CHATEAU - MUSEE -> RDC -> Réserve technique	
	
Revêtements de murs, poteaux, cloisons, gaines, coffres -> Colles de faïence	

P37	ZPSO 20
CHATEAU - MUSEE -> RDC -> Réserve technique	
	
Revêtements de murs, poteaux, cloisons, gaines, coffres -> Colles de faïence	

P46	ZPSO 25
CHATEAU - MUSEE -> RDC -> Vestibule Médicis	
	
Menuiseries extérieures -> Joints de mastic de vitrage	

P41	ZPSO 24
CHATEAU - MUSEE -> RDC -> Salon Oriental	
	
Plafonds -> Enduits lissés, projetés ou talochés	

P40	ZPSO 23
CHATEAU - MUSEE -> RDC -> Salon Oriental	
	
Murs et cloisons maçonnées "en dur" -> Enduits lissés, projetés ou talochés	

P44	ZPSO 25
CHATEAU - MUSEE -> RDC -> Réserve matériel conservation 118	
	
Menuiseries extérieures -> Joints de mastic de vitrage	

P43	ZPSO 24
CHATEAU - MUSEE -> RDC -> Local 124	
	
Plafonds -> Enduits lissés, projetés ou talochés	

P42	ZPSO 23
CHATEAU - MUSEE -> RDC -> Local 124	
	
Murs et cloisons maçonnées "en dur" -> Enduits lissés, projetés ou talochés	

P47	ZPSO 29
CHATEAU - MUSEE -> ENTRESOL -> Couloir Ouest	
	
Revêtements de sol -> Colles de carrelage	

P47	ZPSO 29
CHATEAU - MUSEE -> ENTRESOL -> Couloir Ouest	
	
Revêtements de sol -> Colles de carrelage	




P48	ZPSO 26
CHATEAU - MUSEE -> ENTRESOL -> Couloir Ouest	
	
Revêtements de sol -> Colles de carrelage	


P51	ZPSO 26
CHATEAU - MUSEE -> ENTRESOL -> Couloir Ouest	
	
Revêtements de sol -> Colles de carrelage	

P49	ZPSO 27
CHATEAU - MUSEE -> ENTRESOL -> Couloir Ouest	
	
Revêtements de murs, poteaux, cloisons, gaines, coffres -> Colles de plinthe	

P50	ZPSO 27
CHATEAU - MUSEE -> ENTRESOL -> Couloir Ouest	
	
Revêtements de murs, poteaux, cloisons, gaines, coffres -> Colles de plinthe	

P54	ZPSO 31
CHATEAU - MUSEE -> ENTRESOL -> WC personnel	
	
Plafonds -> Enduits lissés, projetés ou talochés	

P52	ZPSO 29
CHATEAU - MUSEE -> ENTRESOL -> WC personnel	
	
Revêtements de sol -> Colles de carrelage	

P53	ZPSO 30
CHATEAU - MUSEE -> ENTRESOL -> WC personnel	
	
Murs et cloisons maçonnées "en dur" -> Enduits lissés, projetés ou talochés	

P55	ZPSO 32
CHATEAU - MUSEE -> ENTRESOL -> WC personnel	
	
Revêtements de murs, poteaux, cloisons, gaines, coffres -> Colles de faïence	

P56	ZPSO 32
CHATEAU - MUSEE -> ENTRESOL -> WC personnel	
	
Revêtements de murs, poteaux, cloisons, gaines, coffres -> Colles de faïence	

P59	ZPSO 33
CHATEAU - MUSEE -> ENTRESOL -> Salle de bain conservation	
	
Revêtements de sol -> Colles de carrelage	

P60	ZPSO 33
CHATEAU - MUSEE -> ENTRESOL -> Salle de bain conservation	
	
Revêtements de sol -> Colles de carrelage	

P58	ZPSO 31
CHATEAU - MUSEE -> ENTRESOL -> Archives papier	
	
Plafonds -> Enduits lissés, projetés ou talochés	




P57	ZPSO 30
CHATEAU - MUSEE -> ENTRESOL -> Archives papier	
	
Murs et cloisons maçonnées "en dur" -> Enduits lissés, projetés ou talochés	


P72	ZPSO 37
CHATEAU - MUSEE -> R+1 -> Expo temporaire 244	
	
Menuiseries extérieures -> Joints de mastic de vitrage	

P76	ZPSO 39
CHATEAU - MUSEE -> R+1 -> WC 246	
	
Revêtements de sol -> Colles de carrelage	

P77	ZPSO 39
CHATEAU - MUSEE -> R+1 -> WC 246	
	
Revêtements de sol -> Colles de carrelage	

P78	ZPSO 40
CHATEAU - MUSEE -> R+1 -> WC 246	
	
Revêtements de murs, poteaux, cloisons, gaines, coffres -> Colles de plinthe	

P79	ZPSO 40
CHATEAU - MUSEE -> R+1 -> WC 246	
	
Revêtements de murs, poteaux, cloisons, gaines, coffres -> Colles de plinthe	

P66	ZPSO 35
CHATEAU - MUSEE -> R+1 -> Escalier Ouest Palier haut	
	
Plafonds -> Enduits lissés, projetés ou talochés	

P81	ZPSO 35
CHATEAU - MUSEE -> R+1 -> Escalier Ouest Palier haut	
	
Plafonds -> Enduits lissés, projetés ou talochés	


P82	ZPSO 35
CHATEAU - MUSEE -> R+1 -> Escalier Ouest Palier haut	
	
Plafonds -> Enduits lissés, projetés ou talochés	

P80	ZPSO 34
CHATEAU - MUSEE -> R+1 -> Escalier Ouest Palier haut	
	
Murs et cloisons maçonnées "en dur" -> Enduits lissés, projetés ou talochés	

P73	ZPSO 36
CHATEAU - MUSEE -> R+1 -> Couloir Cellule 3	
	
Revêtements de sol -> Colles de carrelage	

P74	ZPSO 34
CHATEAU - MUSEE -> R+1 -> Cellule 4	
	
Murs et cloisons maçonnées "en dur" -> Enduits lissés, projetés ou talochés	



P75	ZPSO 35
CHATEAU - MUSEE -> R+1 -> Couloir Cellule 4	
	
Plafonds -> Enduits lissés, projetés ou talochés	

P69	ZPSO 38
CHATEAU - MUSEE -> R+1 -> Galerie Haute	
	
Revêtements de sol -> Colles de carrelage	

P70	ZPSO 38
CHATEAU - MUSEE -> R+1 -> Galerie Haute	
	
Revêtements de sol -> Colles de carrelage	

P67	ZPSO 34
CHATEAU - MUSEE -> R+1 -> Galerie Haute	
	
Murs et cloisons maçonnées "en dur" -> Enduits lissés, projetés ou talochés	

P68	ZPSO 37
CHATEAU - MUSEE -> R+1 -> Galerie Haute	
	
Menuiseries extérieures -> Joints de mastic de vitrage	


P71	ZPSO 37
CHATEAU - MUSEE -> R+1 -> Vestibule 1er étage	
	
Menuiseries extérieures -> Joints de mastic de vitrage	

P62	ZPSO 35
CHATEAU - MUSEE -> R+1 -> Local 200	
	
Plafonds -> Enduits lissés, projetés ou talochés	

P63	ZPSO 36
CHATEAU - MUSEE -> R+1 -> Local 200	
	
Revêtements de sol -> Colles de carrelage	


P61	ZPSO 34
CHATEAU - MUSEE -> R+1 -> Local 200	
	
Murs et cloisons maçonnées "en dur" -> Enduits lissés, projetés ou talochés	


P64	ZPSO 36
CHATEAU - MUSEE -> R+1 -> WC	
	
Revêtements de sol -> Colles de carrelage	


P65	ZPSO 37
CHATEAU - MUSEE -> R+1 -> WC	
	
Menuiseries extérieures -> Joints de mastic de vitrage	

P86	ZPSO 43
CHATEAU - MUSEE -> COMBLES -> WC 301	
	
Cloisons (légères et préfabriquées) -> Enduits de jointoiment des plaques de plâtre	



P85	ZPSO 43
CHATEAU - MUSEE -> COMBLES -> Réserve collections 306	
	
Cloisons (légères et préfabriquées) -> Enduits de jointoiment des plaques de plâtre	

P83	ZPSO 41
CHATEAU - MUSEE -> COMBLES -> Réserve collections 308	
	
Murs et cloisons maçonnées "en dur" -> Enduits lissés, projetés ou talochés	

P84	ZPSO 42
CHATEAU - MUSEE -> COMBLES -> Couloir combles 311	
	
Plafonds -> Enduits lissés, projetés ou talochés	

P87	ZPSO 44
CHATEAU - MUSEE -> COMBLES -> Grand Comble	
	
Revêtements de sol -> Sols coulés à base ciment	

P88	ZPSO 44
CHATEAU - MUSEE -> COMBLES -> Grand Comble	
	
Revêtements de sol -> Sols coulés à base ciment	

P90	ZPSO 42
CHATEAU - MUSEE -> COMBLES -> Réserve collections 317	
	
Plafonds -> Enduits lissés, projetés ou talochés	

P89


ZPSO 41

CHATEAU - MUSEE -> COMBLES -> Réserve collections 319





Murs et cloisons maçonnées "en dur" -> Enduits lissés, projetés ou talochés


### 7.3. Photos sondages

S1	ZPSO 11
CHATEAU - MUSEE -> SOUS SOL -> Chaufferie	
	
Conduits -> Conduits (Liste B)	

CHATEAU - MUSEE -> SOUS SOL -> Ancienne chaudière		IA 3
8- Equipements divers et accessoires		
Chaudière nécessitant des investigations destructives requérant un outillage et/ou une compétence spécifique		
		<b>Investigation approfondie à réaliser avant les travaux :</b>  Joint tresse, bride etc... Faire réaliser les investigations destructives par une entreprise qualifiée et compétente SS4

CHATEAU - MUSEE -> SOUS SOL -> Chaudière à charbon		IA 2
8- Equipements divers et accessoires		
Chaudière non consignée et/ou investigations destructives requérant un outillage et/ou une compétence spécifique		
		<b>Investigation approfondie à réaliser avant les travaux :</b>  Joint tresse etc... Consigner la chaudière et faire réaliser les investigations destructives par une entreprise qualifiée et compétente SS4

CHATEAU - MUSEE -> SOUS SOL		IC 4
6- Conduits et accessoires intérieurs		
Réseau non consigné et investigations destructives requérant un outillage et/ou une compétence spécifique		
	Investigation complémentaire à réaliser avant ou entre les différentes étapes de travaux :	
	<p>Joint de brides réseau de plomberie            Consigner le réseau lorsque les conditions d'occupation le permettront et faire réaliser les investigations destructives par une entreprise qualifiée et compétente SS4</p>	

CHATEAU - MUSEE -> SOUS SOL -> Chaufferie		IC 1
8- Equipements divers et accessoires		
Chaudière non consignée et investigations destructives requérant un outillage et/ou une compétence spécifique		
	Investigation complémentaire à réaliser avant ou entre les différentes étapes de travaux :	
	<p>Joint tresse, bride etc...            Consigner la chaudière lorsque les conditions d'occupation le permettront et faire réaliser les investigations destructives par une entreprise qualifiée et compétente SS4</p>	



## 7.5. Attestation d'assurance



### Attestation d'Assurance

Nous soussignés, **Allianz Global Corporate & Specialty SE** - Succursale en France - 1 Cours Michelet – CS 30051 - 92076 Paris La Défense Cedex, (« la Compagnie ») certifions par la présente que la société :

**Bureau Veritas S.A.**  
Immeuble Newtime - 40/52 boulevard du Parc  
FR - 92200 Neuilly sur Seine

agissant tant pour son compte que pour le compte de sa filiale,

**Bureau Veritas Exploitation S.A.S.**  
4 Place des Saisons  
92400 Courbevoie

a souscrit auprès de notre compagnie la police n° **FRL001575** garantissant les conséquences pécuniaires de la Responsabilité Civile pouvant lui incombent dans l'exercice de ses activités garanties et notamment :

#### Missions travaux :

- Repérage amiante avant travaux / démolition (tout domaine d'activité)
- Mise à jour des documents de traçabilité et de cartographie amiante (DTA, DAPP, DT navire, DTCA autres domaines d'activité)
- Examen visuel des surfaces traitées (tout domaine d'activité)
- Repérage du plomb avant travaux (tout domaine d'activité)
- Diagnostic des produits, équipements, matériaux et déchets (tout domaine d'activité)
- Etat parasitaire
- Etat relatif à la présence de termites
- Diagnostic mэрule

#### Missions exploitation :

- Repérage amiante pour intégration aux documents de traçabilité et de cartographie amiante (pour DTA, DAPP, DT navire, DTCA autres domaines d'activité)
- Création ou mise à jour des documents de traçabilité et de cartographie amiante (DTA, DAPP, DT navire, DTCA autres domaines d'activité)
- Evaluation de l'état de conservation des matériaux et produits contenant de l'amiante
- Diagnostic radon
- Diagnostic technique global
- Diagnostic accessibilité

#### Missions transaction / location :

- Repérage amiante pour établissement du constat vente
- Constat des risques d'exposition au plomb
- Etat relatif à la présence de termites
- Diagnostic de performance énergétique
- Etat de l'installation intérieure d'électricité
- Etat de l'installation intérieure de gaz
- Mesurages Carrez - Boutin
- Etat des risques

Allianz Global Corporate & Specialty SE  
Succursale en France  
1 cours Michelet - CS 30051  
92076 Paris La Défense Cedex  
487 424 608 RCS Nanterre  
N° TVA intracommunautaire FR  
00 487 424 608

Siège social :  
Königinstrasse 28  
80802 Munich  
Allemagne

Société Européenne immatriculée en Allemagne sous le N° HRB 208312  
Entreprise soumise au contrôle de la Bundesanstalt für Finanzdienstleistungsaufsicht  
Graurheindorfer Strasse 108 - 53117 Bonn, Allemagne

[www.agcs.allianz.com](http://www.agcs.allianz.com)





Autres missions :

- Assistance technique amiante et plomb
- Prélèvement et analyse de matières dangereuses

Il est précisé que SONT EXCLUS LES DOMMAGES CAUSES PAR L'AMIANTE.

La garantie s'exerce à concurrence des montants ci-après :

**RESPONSABILITÉ CIVILE EXPLOITATION:**

Tous dommages confondus  
(corporels, matériels et immatériels consécutifs ou non).....**1'000'000 EUR** par sinistre et  
par année d'assurance

**Période d'assurance :** du 1<sup>er</sup> janvier 2025 au 31 décembre 2025 inclus.

La présente attestation est délivrée pour servir et valoir ce que de droit et ne saurait engager la Compagnie au-delà des clauses et conditions du contrat auquel elle se réfère.

Le contenu de la présente attestation ne peut en aucun cas être considéré ou interprété comme dérogeant ou modifiant l'une des conditions ou dispositions de la police ci-dessus mentionnée.

Fait à Paris La Défense, le 7 janvier 2025.  
Pour la compagnie

  
Allianz Global Corporate & Specialty SE  
Succursale en France  
Signé par : Cours Michel Juliette Allavoine  
E-mail : CS 30051 juliette.allavoine@allianz.com  
Heure de signature : 2025 10:12:02  
Adresse IP : 147.161.232.140

Allianz Global Corporate & Specialty SE  
Succursale en France  
1 cours Michelet - CS 30051  
92076 Paris La Défense Cedex  
487 424 608 RCS Nanterre  
N° TVA intracommunautaire FR  
00 487 424 608

Siège social :  
Königinstrasse 28  
80802 Munich  
Allemagne

Société Européenne immatriculée en Allemagne sous le N° HRB 208312  
Entreprise soumise au contrôle de la Bundesanstalt für Finanzdienstleistungsaufsicht  
Grauhofendorfer Strasse 108 - 53117 Bonn, Allemagne  
www.agos.allianz.com

## 7.6. Certificat de compétence



**BUREAU VERITAS**  
Certification

**Certificat**  
Attribué à

**Monsieur Michel MACHECLER**

Bureau Veritas Certification certifie que les compétences de la personne mentionnée ci-dessus répondent aux exigences des arrêtés relatifs aux critères de certification de compétences ci-dessous pris en application des articles L271-6 et R 271.1 du Code la Construction et de l'Habitation et relatifs aux critères de compétence des personnes physiques réalisant des dossiers de diagnostics techniques tels que définis à l'article L271-4 du code précité.

DOMAINES TECHNIQUES			
	Références des arrêtés	Date de Certification originale	Validité du certificat*
Amiante sans mention	Arrêté du 25 juillet 2016 définissant les critères de certification des compétences des personnes physiques opérateurs de repérages, d'évaluation périodique de l'état de conservation des matériaux et produits contenant de l'amiante, et d'examen visuel après travaux dans les immeubles bâtis et les critères d'accréditation des organismes de certification	31/01/2018	30/01/2023
Amiante avec mention	Arrêté du 25 juillet 2016 définissant les critères de certification des compétences des personnes physiques opérateurs de repérages, d'évaluation périodique de l'état de conservation des matériaux et produits contenant de l'amiante, et d'examen visuel après travaux dans les immeubles bâtis et les critères d'accréditation des organismes de certification	06/09/2017	05/09/2022
Gaz	Arrêté du 6 avril 2007 modifié définissant les critères de certification des compétences des personnes physiques réalisant l'état de l'installation intérieure de gaz et les critères d'accréditation des organismes de certification	06/09/2017	05/09/2022
Plomb sans mention	Arrêté du 21 novembre 2006 modifié définissant les critères de certification des compétences des personnes physiques opérateurs des constats de risque d'exposition au plomb, des diagnostics du risque d'intoxication par le plomb des peintures ou des contrôles après travaux en présence de plomb et les critères d'accréditation des organismes de certification	31/01/2018	30/01/2023

Date : 06/09/2017

*Jacques MAILLON* - Directeur Général

Numéro de certificat : 8026783





\* Sous réserve du respect des dispositions contractuelles et des résultats positifs des surveillances réalisées, ce certificat est valable jusqu'au : voir ci-dessus

Des informations supplémentaires concernant le périmètre de ce certificat ainsi que l'applicabilité des exigences du référentiel peuvent être obtenues en consultant l'organisme.  
Pour vérifier la validité de ce certificat, vous pouvez aller sur [www.bureauveritas.fr/certification-diaq](http://www.bureauveritas.fr/certification-diaq)

Adresse de l'organisme certificateur : Bureau Veritas Certification France  
60, avenue du Général de Gaulle – Immeuble Le Guillaumet - 92046 Paris La Défense

## 7.7. Croquis de repérage

PLANCHE DE REPERAGE TECHNIQUE		
La planche de repérage est indissociable du rapport		
ADRESSE	Domaine de Chaalis Domain de Chaalis 60300 FONTAINE CHAALIS	
Localisation  CHATEAU - MUSEE > SOUS SOL	Date visite	Du 31/03/2025 au 01/04/2025
	Auteur	Michel MACHECLER
	N° dossier	25829525/S1/1
	Planche	1 / 5
Indice 1		
Vue utilisée :		
Matériaux et produits contenant de l'amiante :  — Revêtements durs en fibres-ciment		
LEGENDE		
● Prélèvement positif		
● Prélèvement négatif		
● Sondage		
● Inaccessibilité		
● Observation		

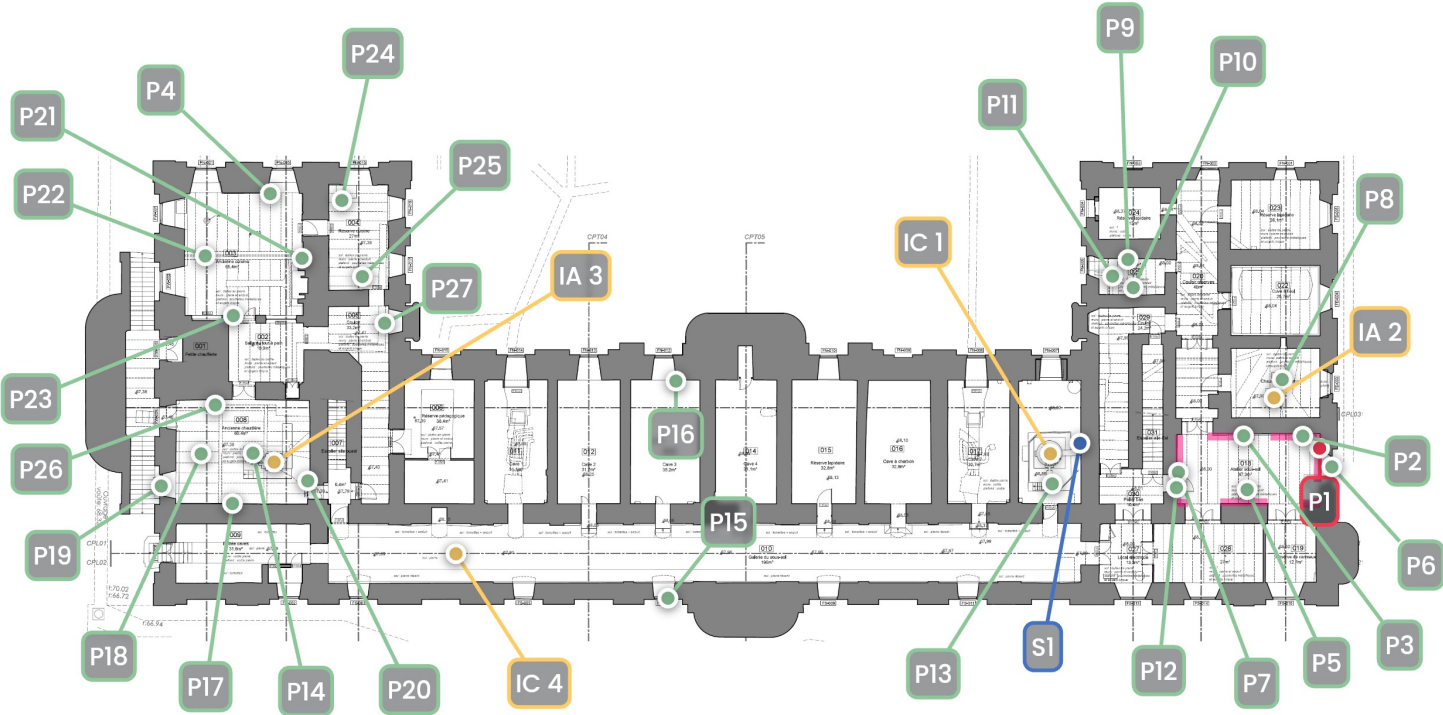


PLANCHE DE REPERAGE TECHNIQUE		
La planche de repérage est indissociable du rapport		
ADRESSE	Domaine de Chaalis Domain de Chaalis 60300 FONTAINE CHAALIS	
Localisation  CHATEAU - MUSEE > RDC	Date visite	Du 31/03/2025 au 01/04/2025
	Auteur	Michel MACHECLER
	N° dossier	25829525/S1/1
	Planche	2 / 5
	Indice	1
Vue utilisée :		
<b>Matériaux et produits contenant de l'amiante :</b> <div><div></div> Plaques en fibres-ciment</div>		
<b>LEGENDE</b> <div><div></div> Prélèvement positif</div> <div><div></div> Prélèvement négatif</div> <div><div></div> Sondage</div> <div><div></div> Inaccessibilité</div> <div><div></div> Observation</div>		

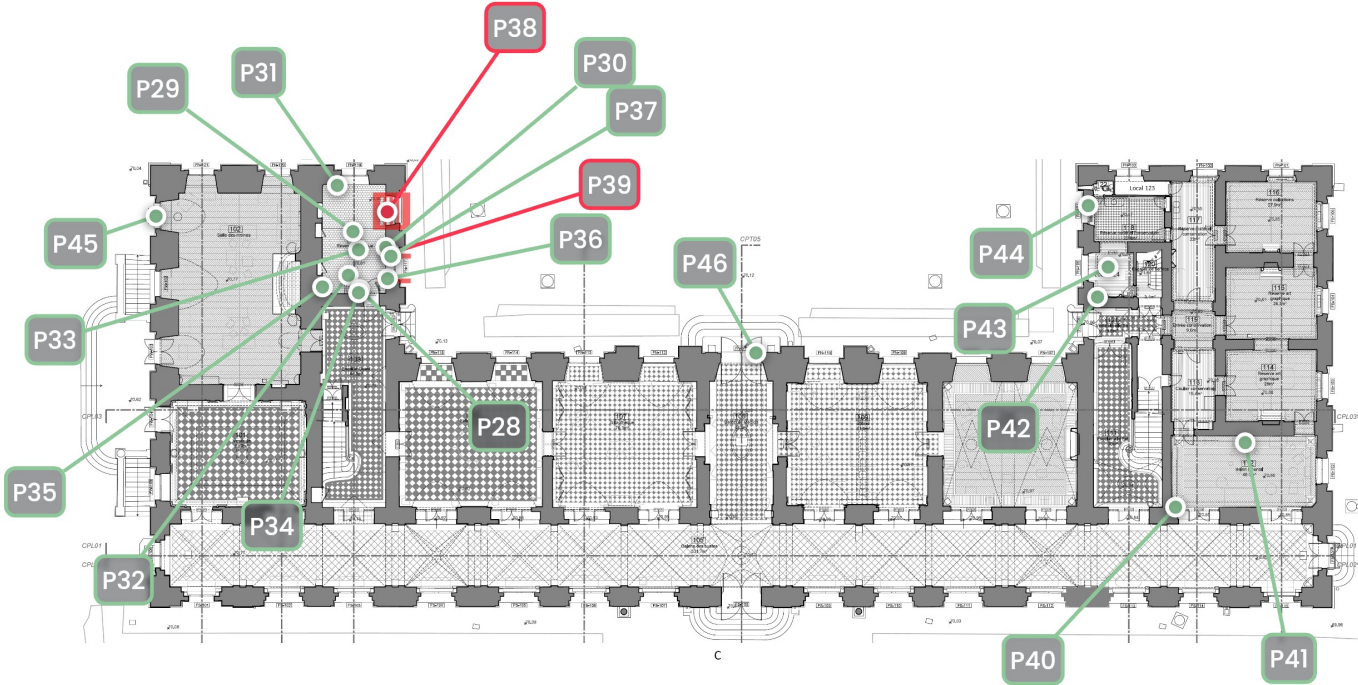
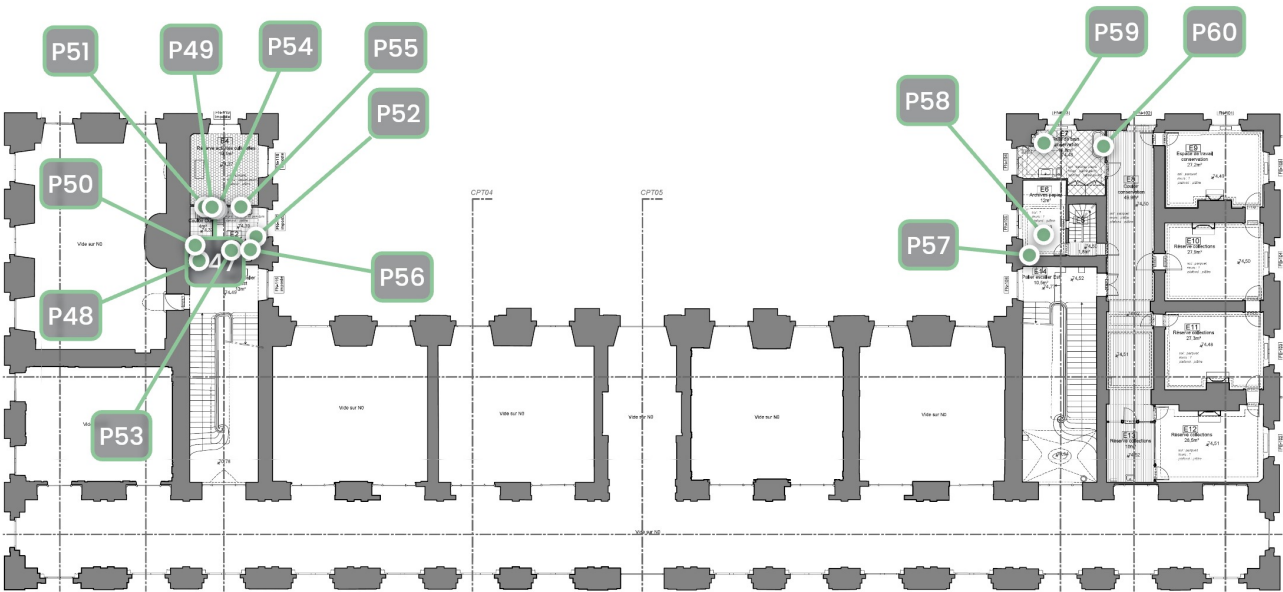


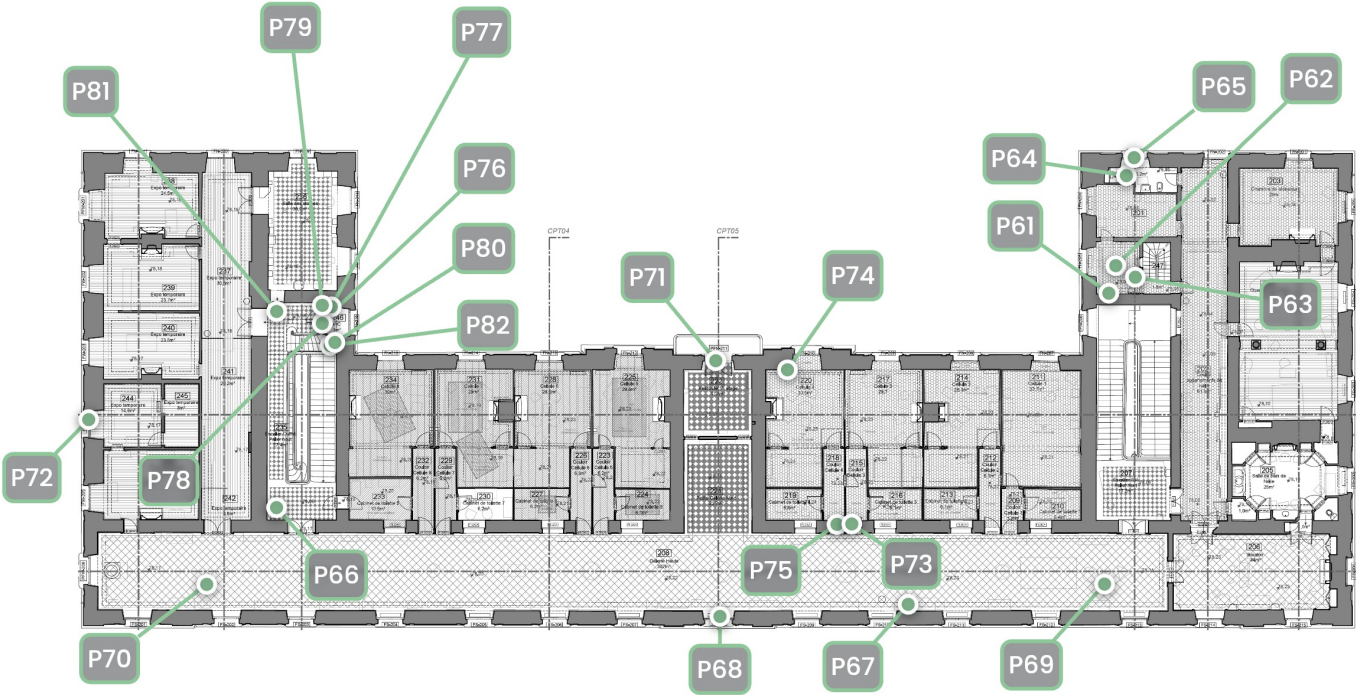


PLANCHE DE REPERAGE TECHNIQUE		
La planche de repérage est indissociable du rapport		
ADRESSE	Domaine de Chaalis Domain de Chaalis 60300 FONTAINE CHAALIS	
Localisation  CHATEAU - MUSEE > ENTRESOL	Date visite	Du 31/03/2025 au 01/04/2025
	Auteur	Michel MACHECLER
	N° dossier	25829525/S1/1
	Planche	3 / 5
	Indice	1
Vue utilisée :		
Matériaux et produits contenant de l'amiante :		



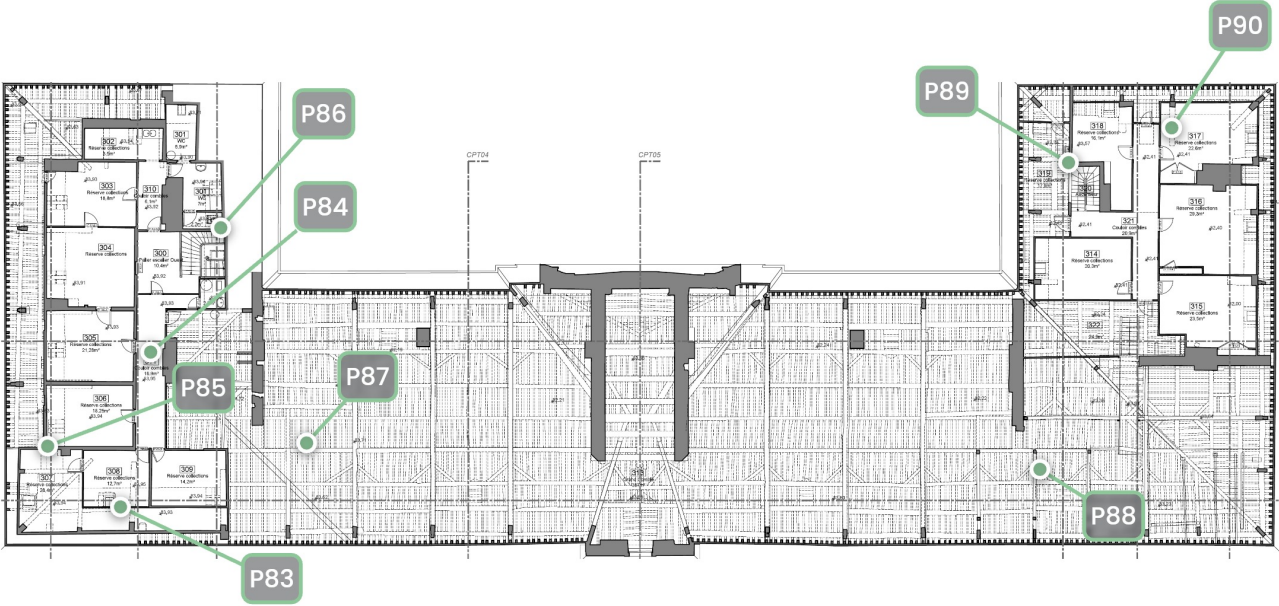
LEGENDE	<span style="color: red;">●</span> Prélèvement positif	<span style="color: green;">●</span> Prélèvement négatif	<span style="color: blue;">●</span> Sondage	<span style="color: orange;">●</span> Inaccessibilité	<span style="color: black;">●</span> Observation
---------	--	--	---	---	--

PLANCHE DE REPERAGE TECHNIQUE		
La planche de repérage est indissociable du rapport		
ADRESSE	Domaine de Chaalis Domain de Chaalis 60300 FONTAINE CHAALIS	
Localisation  CHATEAU - MUSEE > R+1	Date visite	Du 31/03/2025 au 01/04/2025
	Auteur	Michel MACHECLER
	N° dossier	25829525/S1/1
	Planche	4 / 5
		Indice 1
Vue utilisée :		
Matériaux et produits contenant de l'amiante :		



LEGENDE	<span style="color: red;">●</span> Prélèvement positif	<span style="color: green;">●</span> Prélèvement négatif	<span style="color: blue;">●</span> Sondage	<span style="color: orange;">●</span> Inaccessibilité	<span style="color: black;">●</span> Observation
---------	--	--	---	---	--

PLANCHE DE REPERAGE TECHNIQUE		
La planche de repérage est indissociable du rapport		
ADRESSE	Domaine de Chaalis Domain de Chaalis 60300 FONTAINE CHAALIS	
Localisation  CHATEAU - MUSEE > COMBLES	Date visite	Du 31/03/2025 au 01/04/2025
	Auteur	Michel MACHECLER
	N° dossier	25829525/S1/1
	Planche	5 / 5
Indice 1		
<b><u>Vue utilisée :</u></b>		
<b><u>Matériaux et produits contenant de l'amiante :</u></b>		



LEGENDE	● Prélèvement positif	● Prélèvement négatif	● Sondage	● Inaccessibilité	● Observation
---------	-----------------------	-----------------------	-----------	-------------------	---------------



## 7.8. Rapport d'analyse du laboratoire

BUREAU VERITAS EXPLOITATION SAS

**Monsieur Michel MACHECLER**

5 Ter rue Clément Ader

60200 COMPIEGNE

Notre référence : AR-25-HB-046855-01

**Numéro de dossier : 25N015375****Référence de dossier : 1510797287/25829525/S1/1/1\_25829525/1/1**

Madame, Monsieur,

Veuillez trouver ci-joint le rapport d'analyse relatif à l'échantillon suivant :

- N° 25N015375-001 - Référence *BV3KX6550 Réf. Prel : P1 CHATEAU - MUSEE - SOUS SOL - Atelier sous-sol/Revêtements de murs, poteaux, cloisons, gaines, coffres - (Plaques menuiserie/)*, prélevé par vos soins, et analysé par Eurofins Lab Environment Testing Portugal

- N° 25N015375-002 - Référence *BV3KX6551 Réf. Prel : P2 CHATEAU - MUSEE - SOUS SOL - Atelier sous-sol/Revêtements de murs, poteaux, cloisons, gaines, coffres - (Ciment/)*, prélevé par vos soins, et analysé par Eurofins Lab Environment Testing Portugal

- N° 25N015375-003 - Référence *BV3KX6552 Réf. Prel : P3 CHATEAU - MUSEE - SOUS SOL - Atelier sous-sol/Murs et cloisons maçonnées "en dur" - (Plâtre/)*, prélevé par vos soins, et analysé par Eurofins Lab Environment Testing Portugal

- N° 25N015375-004 - Référence *BV3KX6553 Réf. Prel : P4 CHATEAU - MUSEE - SOUS SOL - Ancienne cuisine/Revêtements de murs, poteaux, cloisons, gaines, coffres - (Ciment/)*, prélevé par vos soins, et analysé par Eurofins Lab Environment Testing Portugal

- N° 25N015375-005 - Référence *BV3KX6554 Réf. Prel : P5 CHATEAU - MUSEE - SOUS SOL - Atelier sous-sol/Plafonds - (Plâtre/)*, prélevé par vos soins, et analysé par Eurofins Lab Environment Testing Portugal

- N° 25N015375-006 - Référence *BV3KX6555 Réf. Prel : P6 CHATEAU - MUSEE - SOUS SOL - Atelier sous-sol/Menuiseries extérieures - (Dur/)*, prélevé par vos soins, et analysé par Eurofins Lab Environment Testing Portugal

- N° 25N015375-007 - Référence BV3KX6556 Réf. Prel : P7 CHATEAU - MUSEE - SOUS SOL - Atelier sous-sol/Fusibles à broche - (Fibreux/), prélevé par vos soins, et analysé par Eurofins Lab Environment Testing Portugal

- N° 25N015375-008 - Référence BV3KX6557 Réf. Prel : P8 CHATEAU - MUSEE - SOUS SOL - Chaudière à charbon/Gaines et coffres horizontaux - (Plâtre/), prélevé par vos soins, et analysé par Eurofins Lab Environment Testing Portugal

- N° 25N015375-009 - Référence BV3KX6558 Réf. Prel : P9 CHATEAU - MUSEE - SOUS SOL - Local 025/Murs et cloisons maçonnées "en dur" - (Plâtre/), prélevé par vos soins, et analysé par Eurofins Lab Environment Testing Portugal

- N° 25N015375-010 - Référence BV3KX6559 Réf. Prel : P10 CHATEAU - MUSEE - SOUS SOL - Local 025/Plafonds - (Plâtre/), prélevé par vos soins, et analysé par Eurofins Lab Environment Testing Portugal

- N° 25N015375-011 - Référence BV3KX6560 Réf. Prel : P11 CHATEAU - MUSEE - SOUS SOL - Local 025/Gaines et coffres horizontaux - (Fibreux/), prélevé par vos soins, et analysé par Eurofins Lab Environment Testing Portugal

- N° 25N015375-012 - Référence BV3KX6561 Réf. Prel : P12 CHATEAU - MUSEE - SOUS SOL - Palier bas/Menuiseries intérieures - (Dur/), prélevé par vos soins, et analysé par Eurofins Lab Environment Testing Portugal

- N° 25N015375-013 - Référence BV3KX6562 Réf. Prel : P13 CHATEAU - MUSEE - SOUS SOL - Chaufferie/Revêtements de sol - (Ciment/), prélevé par vos soins, et analysé par Eurofins Lab Environment Testing Portugal

- N° 25N015375-014 - Référence BV3KX6563 Réf. Prel : P14 CHATEAU - MUSEE - SOUS SOL - Ancienne chaudière/Revêtements de sol - (Ciment/), prélevé par vos soins, et analysé par Eurofins Lab Environment Testing Portugal

- N° 25N015375-015 - Référence BV3KX6564 Réf. Prel : P15 CHATEAU - MUSEE - SOUS SOL - Galerie du sous-sol/Menuiseries extérieures - (Dur/), prélevé par vos soins, et analysé par Eurofins Lab Environment Testing Portugal

- N° 25N015375-016 - Référence BV3KX6565 Réf. Prel : P16 CHATEAU - MUSEE - SOUS SOL - Cave 3/Menuiseries intérieures, prélevé par vos soins, et analysé par Eurofins Lab Environment Testing Portugal

- N° 25N015375-017 - Référence BV3KX6566 Réf. Prel : P17 CHATEAU - MUSEE - SOUS SOL - Ancienne chaudière/Murs et cloisons maçonnées "en dur" - (Plâtre/), prélevé par vos soins, et analysé par Eurofins Lab Environment Testing Portugal

- N° 25N015375-018 - Référence BV3KX6567 Réf. Prel : P18 CHATEAU - MUSEE - SOUS SOL - Ancienne chaudière/Plafonds - (Plâtre/), prélevé par vos soins, et analysé par Eurofins Lab Environment Testing Portugal

- N° 25N015375-019 - Référence BV3KX6568 Réf. Prel : P19 CHATEAU - MUSEE - SOUS SOL - Ancienne chaudière/Menuiseries extérieures - (Dur/), prélevé par vos soins, et analysé par Eurofins Lab Environment Testing Portugal

- N° 25N015375-020 - Référence BV3KX6569 Réf. Prel : P20 CHATEAU - MUSEE - SOUS SOL - Ancienne chaudière/Fusibles à broche - (Fibreux/), prélevé par vos soins, et analysé par Eurofins Lab Environment Testing Portugal

- N° 25N015375-021 - Référence BV3KX6570 Réf. Prel : P21 CHATEAU - MUSEE - SOUS SOL - Ancienne cuisine/Murs et cloisons maçonnées "en dur" - (Plâtre/), prélevé par vos soins, et analysé par Eurofins Lab Environment Testing Portugal

- N° 25N015375-022 - Référence BV3KX6571 Réf. Prel : P22 CHATEAU - MUSEE - SOUS SOL - Ancienne cuisine/Plafonds - (Plâtre/), prélevé par vos soins, et analysé par Eurofins Lab Environment Testing Portugal

- N° 25N015375-023 - Référence BV3KX6572 Réf. Prel : P23 CHATEAU - MUSEE - SOUS SOL - Ancienne cuisine/Menuiseries intérieures - (Dur/), prélevé par vos soins, et analysé par Eurofins Lab Environment Testing Portugal

- N° 25N015375-024 - Référence BV3KX6573 Réf. Prel : P24 CHATEAU - MUSEE - SOUS SOL - Réserve cuisine/Plafonds - (Plâtre/), prélevé par vos soins, et analysé par Eurofins Lab Environment Testing Portugal

- N° 25N015375-025 - Référence BV3KX6574 Réf. Prel : P25 CHATEAU - MUSEE - SOUS SOL - Réserve cuisine/Plafonds - (Plâtre/), prélevé par vos soins, et analysé par Eurofins Lab Environment Testing Portugal

- N° 25N015375-026 - Référence BV3KX6575 Réf. Prel : P26 CHATEAU - MUSEE - SOUS SOL - Ancienne chaudière/Gaines et coffres horizontaux - (Plâtre/), prélevé par vos soins, et analysé par Eurofins Lab Environment Testing Portugal

- N° 25N015375-027 - Référence BV3KX6576 Réf. Prel : P27 CHATEAU - MUSEE - SOUS SOL - Couloir 005/Gaines et coffres horizontaux - (Fibreux/), prélevé par vos soins, et analysé par Eurofins Lab Environment Testing Portugal

- N° 25N015375-028 - Référence BV3KX6577 Réf. Prel : P28 CHATEAU - MUSEE - RDC - Réserve technique/Revêtements de sol - (Ciment/), prélevé par vos soins, et analysé par Eurofins Lab Environment Testing Portugal

- N° 25N015375-029 - Référence BV3KX6578 Réf. Prel : P29 CHATEAU - MUSEE - RDC - Réserve technique/Revêtements de sol - (Ciment/), prélevé par vos soins, et analysé par Eurofins Lab Environment Testing Portugal

- N° 25N015375-030 - Référence BV3KX6579 Réf. Prel : P30 CHATEAU - MUSEE - RDC - Réserve technique/Murs et cloisons maçonnées "en dur" - (Plâtre/), prélevé par vos soins, et analysé par Eurofins Lab Environment Testing Portugal

- N° 25N015375-031 - Référence BV3KX6580 Réf. Prel : P31 CHATEAU - MUSEE - RDC - Réserve technique/Murs et cloisons maçonnées "en dur" - (Plâtre/), prélevé par vos soins, et analysé par Eurofins Lab Environment Testing Portugal

- N° 25N015375-032 - Référence BV3KX6581 Réf. Prel : P32 CHATEAU - MUSEE - RDC - Réserve technique/Plafonds - (Plâtre/), prélevé par vos soins, et analysé par Eurofins Lab Environment Testing Portugal

- N° 25N015375-033 - Référence BV3KX6582 Réf. Prel : P33 CHATEAU - MUSEE - RDC - Réserve technique/Plafonds - (Plâtre/), prélevé par vos soins, et analysé par Eurofins Lab Environment Testing Portugal

- N° 25N015375-034 - Référence BV3KX6583 Réf. Prel : P34 CHATEAU - MUSEE - RDC - Réserve technique/Revêtements de murs, poteaux, cloisons, gaines, coffres - (Ciment/), prélevé par vos soins, et analysé par Eurofins Lab Environment Testing Portugal

- N° 25N015375-035 - Référence BV3KX6584 Réf. Prel : P35 CHATEAU - MUSEE - RDC - Réserve technique/Revêtements de murs, poteaux, cloisons, gaines, coffres - (Ciment/), prélevé par vos soins, et analysé par Eurofins Lab Environment Testing Portugal

- N° 25N015375-036 - Référence BV3KX6585 Réf. Prel : P36 CHATEAU - MUSEE - RDC - Réserve technique/Revêtements de murs, poteaux, cloisons, gaines, coffres - (Ciment/), prélevé par vos soins, et analysé par Eurofins Lab Environment Testing Portugal

- N° 25N015375-037 - Référence BV3KX6586 Réf. Prel : P37 CHATEAU - MUSEE - RDC - Réserve technique/Revêtements de murs, poteaux, cloisons, gaines, coffres - (Ciment/), prélevé par vos soins, et analysé par Eurofins Lab Environment Testing Portugal

- N° 25N015375-038 - Référence BV3KX6587 Réf. Prel : P38 CHATEAU - MUSEE - RDC - Réserve technique/Menuiseries intérieures - (Dur/), prélevé par vos soins, et analysé par Eurofins Lab Environment Testing Portugal

- N° 25N015375-039 - Référence BV3KX6588 Réf. Prel : P39 CHATEAU - MUSEE - RDC - Réserve technique/Menuiseries intérieures - (Dur/), prélevé par vos soins, et analysé par Eurofins Lab Environment Testing Portugal

- N° 25N015375-040 - Référence BV3KX6589 Réf. Prel : P40 CHATEAU - MUSEE - RDC - Salon Oriental/Murs et cloisons maçonnées "en dur" - (Plâtre/), prélevé par vos soins, et analysé par Eurofins Lab Environment Testing Portugal

- N° 25N015375-041 - Référence BV3KX6590 Réf. Prel : P41 CHATEAU - MUSEE - RDC - Salon Oriental/Plafonds - (Plâtre/), prélevé par vos soins, et analysé par Eurofins Lab Environment Testing Portugal

- N° 25N015375-042 - Référence BV3KX6591 Réf. Prel : P42 CHATEAU - MUSEE - RDC - Local 124/Murs et cloisons maçonnées "en dur" - (Plâtre/), prélevé par vos soins, et analysé par Eurofins Lab Environment Testing Portugal

- N° 25N015375-043 - Référence BV3KX6592 Réf. Prel : P43 CHATEAU - MUSEE - RDC - Local 124/Plafonds - (Plâtre/), prélevé par vos soins, et analysé par Eurofins Lab Environment Testing Portugal

- N° 25N015375-044 - Référence BV3KX6593 Réf. Prel : P44 CHATEAU - MUSEE - RDC - Réserve matériel conservation 118/Menuiseries extérieures - (Dur/), prélevé par vos soins, et analysé par Eurofins Lab Environment Testing Portugal

- N° 25N015375-045 - Référence *BV3KX6594 Réf. Prel : P45 CHATEAU - MUSEE - RDC - Salle des moines/Menuiseries extérieures - (Dur)*, prélevé par vos soins, et analysé par Eurofins Lab Environment Testing Portugal
  
- N° 25N015375-046 - Référence *BV3KX6595 Réf. Prel : P46 CHATEAU - MUSEE - RDC - Vestibule Médicis/Menuiseries extérieures - (Dur)*, prélevé par vos soins, et analysé par Eurofins Lab Environment Testing Portugal
  
- N° 25N015375-047 - Référence *BV3KX6600 Réf. Prel : P47 CHATEAU - MUSEE - ENTRESOL - Couloir Ouest/Revêtements de sol - (Ciment)*, prélevé par vos soins, et analysé par Eurofins Lab Environment Testing Portugal
  
- N° 25N015375-048 - Référence *BV3KX6597 Réf. Prel : P48 CHATEAU - MUSEE - ENTRESOL - Couloir Ouest/Revêtements de sol - (Ciment)*, prélevé par vos soins, et analysé par Eurofins Lab Environment Testing Portugal
  
- N° 25N015375-049 - Référence *BV3KX6598 Réf. Prel : P49 CHATEAU - MUSEE - ENTRESOL - Couloir Ouest/Revêtements de murs, poteaux, cloisons, gaines, coffres - (Ciment)*, prélevé par vos soins, et analysé par Eurofins Lab Environment Testing Portugal
  
- N° 25N015375-050 - Référence *BV3KX6599 Réf. Prel : P50 CHATEAU - MUSEE - ENTRESOL - Couloir Ouest/Revêtements de murs, poteaux, cloisons, gaines, coffres - (Ciment)*, prélevé par vos soins, et analysé par Eurofins Lab Environment Testing Portugal
  
- N° 25N015375-051 - Référence *BV3KX6596 Réf. Prel : P51 CHATEAU - MUSEE - ENTRESOL - Couloir Ouest/Revêtements de sol - (Ciment)*, prélevé par vos soins, et analysé par Eurofins Lab Environment Testing Portugal
  
- N° 25N015375-052 - Référence *BV3KX6601 Réf. Prel : P52 CHATEAU - MUSEE - ENTRESOL - WC personnel/Revêtements de sol - (Ciment)*, prélevé par vos soins, et analysé par Eurofins Lab Environment Testing Portugal
  
- N° 25N015375-053 - Référence *BV3KX6602 Réf. Prel : P53 CHATEAU - MUSEE - ENTRESOL - WC personnel/Murs et cloisons maçonnées "en dur" - (Plâtre)*, prélevé par vos soins, et analysé par Eurofins Lab Environment Testing Portugal

- N° 25N015375-054 - Référence *BV3KX6603 Réf. Prel : P54 CHATEAU - MUSEE - ENTRESOL - WC personnel/Plafonds - (Plâtre/)*, prélevé par vos soins, et analysé par Eurofins Lab Environment Testing Portugal
  
- N° 25N015375-055 - Référence *BV3KX6604 Réf. Prel : P55 CHATEAU - MUSEE - ENTRESOL - WC personnel/Revêtements de murs, poteaux, cloisons, gaines, coffres - (Ciment/)*, prélevé par vos soins, et analysé par Eurofins Lab Environment Testing Portugal
  
- N° 25N015375-056 - Référence *BV3KX6605 Réf. Prel : P56 CHATEAU - MUSEE - ENTRESOL - WC personnel/Revêtements de murs, poteaux, cloisons, gaines, coffres - (Ciment/)*, prélevé par vos soins, et analysé par Eurofins Lab Environment Testing Portugal
  
- N° 25N015375-057 - Référence *BV3KX6606 Réf. Prel : P57 CHATEAU - MUSEE - ENTRESOL - Archives papier/Murs et cloisons maçonnées "en dur" - (Plâtre/)*, prélevé par vos soins, et analysé par Eurofins Lab Environment Testing Portugal
  
- N° 25N015375-058 - Référence *BV3KX6607 Réf. Prel : P58 CHATEAU - MUSEE - ENTRESOL - Archives papier/Plafonds - (Plâtre/)*, prélevé par vos soins, et analysé par Eurofins Lab Environment Testing Portugal
  
- N° 25N015375-059 - Référence *BV3KX6608 Réf. Prel : P59 CHATEAU - MUSEE - ENTRESOL - Salle de bain conservation/Revêtements de sol - (Ciment/)*, prélevé par vos soins, et analysé par Eurofins Lab Environment Testing Portugal
  
- N° 25N015375-060 - Référence *BV3KX6609 Réf. Prel : P60 CHATEAU - MUSEE - ENTRESOL - Salle de bain conservation/Revêtements de sol - (Ciment/)*, prélevé par vos soins, et analysé par Eurofins Lab Environment Testing Portugal
  
- N° 25N015375-061 - Référence *BV3KX6610 Réf. Prel : P61 CHATEAU - MUSEE - R+1 - Local 200/Murs et cloisons maçonnées "en dur" - (Plâtre/)*, prélevé par vos soins, et analysé par Eurofins Lab Environment Testing Portugal
  
- N° 25N015375-062 - Référence *BV3KX6611 Réf. Prel : P62 CHATEAU - MUSEE - R+1 - Local 200/Plafonds - (Plâtre/)*, prélevé par vos soins, et analysé par Eurofins Lab Environment Testing Portugal
  
- N° 25N015375-063 - Référence *BV3KX6612 Réf. Prel : P63 CHATEAU - MUSEE - R+1 - Local 200/Revêtements de sol - (Mortier/)*, prélevé par vos soins, et analysé par Eurofins Lab Environment Testing Portugal



- N° 25N015375-064 - Référence BV3KX6613 Réf. Prel : P64 CHATEAU - MUSEE - R+1 - WC/Revêtements de sol - (Mortier/), prélevé par vos soins, et analysé par Eurofins Lab Environment Testing Portugal
  
- N° 25N015375-065 - Référence BV3KX6614 Réf. Prel : P65 CHATEAU - MUSEE - R+1 - WC/Menuiseries extérieures - (Dur/), prélevé par vos soins, et analysé par Eurofins Lab Environment Testing Portugal
  
- N° 25N015375-066 - Référence BV3KX6615 Réf. Prel : P66 CHATEAU - MUSEE - R+1 - Escalier Ouest Palier haut/Plafonds - (Plâtre/), prélevé par vos soins, et analysé par Eurofins Lab Environment Testing Portugal
  
- N° 25N015375-067 - Référence BV3KX6616 Réf. Prel : P67 CHATEAU - MUSEE - R+1 - Galerie Haute/Murs et cloisons maçonnées "en dur" - (Plâtre/), prélevé par vos soins, et analysé par Eurofins Lab Environment Testing Portugal
  
- N° 25N015375-068 - Référence BV3KX6617 Réf. Prel : P68 CHATEAU - MUSEE - R+1 - Galerie Haute/Menuiseries extérieures - (Dur/), prélevé par vos soins, et analysé par Eurofins Lab Environment Testing Portugal
  
- N° 25N015375-069 - Référence BV3KX6618 Réf. Prel : P69 CHATEAU - MUSEE - R+1 - Galerie Haute/Revêtements de sol - (Plâtreux/), prélevé par vos soins, et analysé par Eurofins Lab Environment Testing Portugal
  
- N° 25N015375-070 - Référence BV3KX6619 Réf. Prel : P70 CHATEAU - MUSEE - R+1 - Galerie Haute/Revêtements de sol - (Plâtreux/), prélevé par vos soins, et analysé par Eurofins Lab Environment Testing Portugal
  
- N° 25N015375-071 - Référence BV3KX6620 Réf. Prel : P71 CHATEAU - MUSEE - R+1 - Vestibule 1er étage/Menuiseries extérieures - (Dur/), prélevé par vos soins, et analysé par Eurofins Lab Environment Testing Portugal
  
- N° 25N015375-072 - Référence BV3KX6621 Réf. Prel : P72 CHATEAU - MUSEE - R+1 - Expo temporaire 244/Menuiseries extérieures - (Dur/), prélevé par vos soins, et analysé par Eurofins Lab Environment Testing Portugal

- N° 25N015375-073 - Référence BV3KX6622 Réf. Prel : P73 CHATEAU - MUSEE - R+1 - Couloir Cellule 3/Revêtements de sol - (Mortier/), prélevé par vos soins, et analysé par Eurofins Lab Environment Testing Portugal

- N° 25N015375-074 - Référence BV3KX6623 Réf. Prel : P74 CHATEAU - MUSEE - R+1 - Cellule 4/Murs et cloisons maçonnées "en dur" - (Plâtre/), prélevé par vos soins, et analysé par Eurofins Lab Environment Testing Portugal

- N° 25N015375-075 - Référence BV3KX6624 Réf. Prel : P75 CHATEAU - MUSEE - R+1 - Couloir Cellule 4/Plafonds - (Plâtre/), prélevé par vos soins, et analysé par Eurofins Lab Environment Testing Portugal

- N° 25N015375-076 - Référence BV3KX6625 Réf. Prel : P76 CHATEAU - MUSEE - R+1 - WC 246/Revêtements de sol - (Ciment/), prélevé par vos soins, et analysé par Eurofins Lab Environment Testing Portugal

- N° 25N015375-077 - Référence BV3KX6626 Réf. Prel : P77 CHATEAU - MUSEE - R+1 - WC 246/Revêtements de sol - (Ciment/), prélevé par vos soins, et analysé par Eurofins Lab Environment Testing Portugal

- N° 25N015375-078 - Référence BV3KX6627 Réf. Prel : P78 CHATEAU - MUSEE - R+1 - WC 246/Revêtements de murs, poteaux, cloisons, gaines, coffres - (Ciment/), prélevé par vos soins, et analysé par Eurofins Lab Environment Testing Portugal

- N° 25N015375-079 - Référence BV3KX6628 Réf. Prel : P79 CHATEAU - MUSEE - R+1 - WC 246/Revêtements de murs, poteaux, cloisons, gaines, coffres - (Ciment/), prélevé par vos soins, et analysé par Eurofins Lab Environment Testing Portugal

- N° 25N015375-080 - Référence BV3KX6629 Réf. Prel : P80 CHATEAU - MUSEE - R+1 - Escalier Ouest Palier haut/Murs et cloisons maçonnées "en dur" - (Plâtre/), prélevé par vos soins, et analysé par Eurofins Lab Environment Testing Portugal

- N° 25N015375-081 - Référence BV3KX6630 Réf. Prel : P81 CHATEAU - MUSEE - R+1 - Escalier Ouest Palier haut/Plafonds - (Plâtre/), prélevé par vos soins, et analysé par Eurofins Lab Environment Testing Portugal

- N° 25N015375-082 - Référence BV3KX6631 Réf. Prel : P82 CHATEAU - MUSEE - R+1 - Escalier Ouest Palier haut/Plafonds - (Plâtre/), prélevé par vos soins, et analysé par Eurofins Lab Environment Testing Portugal

- N° 25N015375-083 - Référence BV3KX6632 Réf. Prel : P83 CHATEAU - MUSEE - COMBLES - Réserve collections 308/Murs et cloisons maçonnées "en dur" - (Plâtre/), prélevé par vos soins, et analysé par Eurofins Lab Environment Testing Portugal

- N° 25N015375-084 - Référence BV3KX6633 Réf. Prel : P84 CHATEAU - MUSEE - COMBLES - Couloir combles 311/Plafonds - (Plâtre/), prélevé par vos soins, et analysé par Eurofins Lab Environment Testing Portugal

- N° 25N015375-085 - Référence BV3KX6634 Réf. Prel : P85 CHATEAU - MUSEE - COMBLES - Réserve collections 306/Cloisons (légères et préfabriquées) - (Plâtre/), prélevé par vos soins, et analysé par Eurofins Lab Environment Testing Portugal

- N° 25N015375-086 - Référence BV3KX6635 Réf. Prel : P86 CHATEAU - MUSEE - COMBLES - WC 301/Cloisons (légères et préfabriquées) - (Plâtre/), prélevé par vos soins, et analysé par Eurofins Lab Environment Testing Portugal

- N° 25N015375-087 - Référence BV3KX6636 Réf. Prel : P87 CHATEAU - MUSEE - COMBLES - Grand Comble/Revêtements de sol - (Compact/), prélevé par vos soins, et analysé par Eurofins Lab Environment Testing Portugal

- N° 25N015375-088 - Référence BV3KX6637 Réf. Prel : P88 CHATEAU - MUSEE - COMBLES - Grand Comble/Revêtements de sol - (Compact/), prélevé par vos soins, et analysé par Eurofins Lab Environment Testing Portugal

- N° 25N015375-089 - Référence BV3KX6638 Réf. Prel : P89 CHATEAU - MUSEE - COMBLES - Réserve collections 319/Murs et cloisons maçonnées "en dur" - (Plâtre/), prélevé par vos soins, et analysé par Eurofins Lab Environment Testing Portugal

- N° 25N015375-090 - Référence BV3KX6639 Réf. Prel : P90 CHATEAU - MUSEE - COMBLES - Réserve collections 317/Plafonds - (Plâtre/), prélevé par vos soins, et analysé par Eurofins Lab Environment Testing Portugal

Vous souhaitant bonne réception,

Cordialement,

Votre laboratoire Eurofins Analyses pour le Bâtiment Nord SAS

## EUROFINS ANALYSES POUR LE BÂTIMENT NORD SAS

### Réception résultat

557 Route de Noyelles  
PA du Pommier  
62110 Hénin Beaumont

## RAPPORT D'ANALYSE D'AMIANTE DANS LES MATERIAUX

N° de rapport d'analyse : AR-25-EK-019164-01 Date d'émission de rapport : 09/04/2025 19:27 Page1/26  
Référence laboratoire N° : 25EK018543 Référence de suivi du dossier N° : 25N015375  
Reçu au laboratoire le : 04/04/2025 Date de réception : 03/04/2025  
Date d'analyse : 07/04/2025  
Référence dossier Client: 25N015375 - 1510797287/25829525/S1/1/1\_25829525/1/1

N° éch.	Référence client	Description visuelle	Technique utilisée / Analyste	Préparation		Résultats
				Nb prep / Nb grilles ou lames	Type	
001	25N015375-001 - BV3KX6550 Réf. Prel : P1 CHATEAU - MUSEE - SOUS SOL - Atelier sous-sol/Revêtements de murs, poteaux, cloisons, gaines, coffres - (Plaques menuiserie/)	Matériau semi-dur de type plaque (fibreuse) (beige)	<b>MOLP</b> / D4S4	2 / 2	-	Fibres d'amiante de type chrysotile
002	25N015375-002 - BV3KX6551 Réf. Prel : P2 CHATEAU - MUSEE - SOUS SOL - Atelier sous-sol/Revêtements de murs, poteaux, cloisons, gaines, coffres - (Ciment/)	Matériau dur de type carrelage, faïence (blanc) ; matériau semi-dur (blanc)	<b>MET</b> / XZT2	1 / 2	Calcination et/ou attaque acide (méthode interne de traitement)	Fibres d'amiante non détectées
003	25N015375-003 - BV3KX6552 Réf. Prel : P3 CHATEAU - MUSEE - SOUS SOL - Atelier sous-sol/Murs et cloisons maçonnées "en dur" - (Plâtre/)	Matériau de type système d'enduit peinture (gris) ; matériau semi-dur de type plâtre (blanc)	<b>MET</b> / XZT2	1 / 2	Calcination et/ou attaque acide (méthode interne de traitement)	Fibres d'amiante non détectées

La reproduction de ce document n'est autorisée que sous sa forme intégrale. Il comporte 26 page(s). Le présent rapport ne concerne que les objets soumis à l'essai tels qu'ils ont été reçus au laboratoire. Les essais identifiés par le symbole \* ne sont pas inclus dans la portée d'accréditation.

## RAPPORT D'ANALYSE D'AMIANTE DANS LES MATERIAUX

N° de rapport d'analyse : AR-25-EK-019164-01	Date d'émission de rapport : 09/04/2025 19:27	Page2/26
Référence laboratoire N° : 25EK018543	Référence de suivi du dossier N° : 25N015375	
Reçu au laboratoire le : 04/04/2025	Date de réception : 03/04/2025	
Date d'analyse : 07/04/2025		
Référence dossier Client: 25N015375 - 1510797287/25829525/S1/1/1_25829525/1/1		

N° éch.	Référence client	Description visuelle	Technique utilisée / Analyste	Préparation		Résultats
				Nb prep / Nb grilles ou lames	Type	
		Matériau semi-dur de type plâtre (blanc)	<b>MET</b> / XZT2	1 / 2	Calcination et/ou attaque acide (méthode interne de traitement)	Fibres d'amiante non détectées
		Matériau semi-dur de type plâtre (blanc) ; matériau semi-dur (marron)	<b>MET</b> / XZT2	1 / 2	Calcination et/ou attaque acide (méthode interne de traitement)	Fibres d'amiante non détectées
004	25N015375-004 - BV3KX6553 Réf. Prel : P4 CHATEAU - MUSEE - SOUS SOL - Ancienne cuisine/Revêtements de murs, poteaux, cloisons, gaines, coffres - (Ciment/)	Matériau dur de type carrelage, faïence (blanc) ; matériau semi-dur (marron) ; matériau semi-dur (blanc)	<b>MET</b> / XZT2	1 / 2	Calcination et/ou attaque acide (méthode interne de traitement)	Fibres d'amiante non détectées
005	25N015375-005 - BV3KX6554 Réf. Prel : P5 CHATEAU - MUSEE - SOUS SOL - Atelier sous-sol/Plafonds - (Plâtre/)	Matériau de type système d'enduit peinture (beige) ; matériau semi-dur (orange) ; matériau semi-dur (gris)	<b>MET</b> / XZT2	1 / 2	Calcination et/ou attaque acide (méthode interne de traitement)	Fibres d'amiante non détectées
006	25N015375-006 - BV3KX6555 Réf. Prel : P6 CHATEAU - MUSEE - SOUS SOL - Atelier sous-sol/Menuiseries extérieures - (Dur/)	Matériau de type peinture (beige) ; matériau semi-dur (beige)	<b>MET</b> / XZT2	1 / 2	Calcination et/ou attaque acide (méthode interne de traitement)	Fibres d'amiante non détectées

La reproduction de ce document n'est autorisée que sous sa forme intégrale. Il comporte 26 page(s). Le présent rapport ne concerne que les objets soumis à l'essai tels qu'ils ont été reçus au laboratoire. Les essais identifiés par le symbole \* ne sont pas inclus dans la portée d'accréditation.

## RAPPORT D'ANALYSE D'AMIANTE DANS LES MATERIAUX

N° de rapport d'analyse : AR-25-EK-019164-01	Date d'émission de rapport : 09/04/2025 19:27	Page3/26
Référence laboratoire N° : 25EK018543	Référence de suivi du dossier N° : 25N015375	
Reçu au laboratoire le : 04/04/2025	Date de réception :03/04/2025	
Date d'analyse : 07/04/2025		
Référence dossier Client:25N015375 - 1510797287/25829525/S1/1/1_25829525/1/1		

N° éch.	Référence client	Description visuelle	Technique utilisée / Analyste	Préparation		Résultats
				Nb prep / Nb grilles ou lames	Type	
007	25N015375-007 - BV3KX6556 Réf. Prel : P7 CHATEAU - MUSEE - SOUS SOL - Atelier sous-sol/Fusibles à broche - (Fibreux/)	Matériau de type tresse de fibres (beige) ; matériau (noir)	<b>MET</b> / XZT2	1 / 2	Calcination et/ou attaque acide (méthode interne de traitement)	Fibres d'amiante non détectées
008	25N015375-008 - BV3KX6557 Réf. Prel : P8 CHATEAU - MUSEE - SOUS SOL - Chaudière à charbon/Gaines et coffres horizontaux - (Plâtre/)	Matériau de type peinture (gris) en traces ; matériau semi-dur de type plâtre (blanc)	<b>MET</b> / XZT2	1 / 2	Calcination et/ou attaque acide (méthode interne de traitement)	Fibres d'amiante non détectées
009	25N015375-009 - BV3KX6558 Réf. Prel : P9 CHATEAU - MUSEE - SOUS SOL - Local 025/Murs et cloisons maçonnées "en dur" - (Plâtre/)	Matériau semi-dur (blanc) ; matériau semi-dur (granulaire) (beige)	<b>MET</b> / XZT2	1 / 2	Calcination et/ou attaque acide (méthode interne de traitement)	Fibres d'amiante non détectées
010	25N015375-010 - BV3KX6559 Réf. Prel : P10 CHATEAU - MUSEE - SOUS SOL - Local 025/Plafonds - (Plâtre/)	Matériau semi-dur (blanc) ; matériau dur de type mortier, béton, chape (gris) ; matériau dur de type brique (orange)	<b>MET</b> / XZT2	1 / 2	Calcination et/ou attaque acide (méthode interne de traitement)	Fibres d'amiante non détectées
		Matériau dur de type brique (orange)	<b>MET</b> / XZT2	1 / 2	Calcination et/ou attaque acide (méthode interne de traitement)	Fibres d'amiante non détectées

La reproduction de ce document n'est autorisée que sous sa forme intégrale. Il comporte 26 page(s). Le présent rapport ne concerne que les objets soumis à l'essai tels qu'ils ont été reçus au laboratoire. Les essais identifiés par le symbole \* ne sont pas inclus dans la portée d'accréditation.



## RAPPORT D'ANALYSE D'AMIANTE DANS LES MATERIAUX

N° de rapport d'analyse : AR-25-EK-019164-01	Date d'émission de rapport : 09/04/2025 19:27	Page4/26
Référence laboratoire N° : 25EK018543	Référence de suivi du dossier N° : 25N015375	
Reçu au laboratoire le : 04/04/2025	Date de réception : 03/04/2025	
Date d'analyse : 07/04/2025		
Référence dossier Client: 25N015375 - 1510797287/25829525/S1/1/1_25829525/1/1		

N° éch.	Référence client	Description visuelle	Technique utilisée / Analyste	Préparation		Résultats
				Nb prep / Nb grilles ou lames	Type	
011 (1)	25N015375-011 - BV3KX6560 Réf. Prel : P11 CHATEAU - MUSEE - SOUS SOL - Local 025/Gaines et coffres horizontaux - (Fibreux/)	Matériau de type maillage de fibres et liant (blanc)	<b>MET</b> / FF2S	1 / 2	Calcination et/ou attaque acide (méthode interne de traitement)	Fibres d'amiante non détectées
		Matériau fibreux de type isolant (beige)	<b>MOLP</b> / MDM6	2 / 2	-	Fibres d'amiante non détectées
012	25N015375-012 - BV3KX6561 Réf. Prel : P12 CHATEAU - MUSEE - SOUS SOL - Palier bas/Menuiseries intérieures - (Dur/)	Matériau (noir) ; matériau semi-dur (beige)	<b>MET</b> / FF2S	1 / 2	Calcination et/ou attaque acide (méthode interne de traitement)	Fibres d'amiante non détectées
013	25N015375-013 - BV3KX6562 Réf. Prel : P13 CHATEAU - MUSEE - SOUS SOL - Chaufferie/Revêtements de sol - (Ciment/)	Matériau semi-dur (gris) ; matériau dur de type mortier, béton, chape (gris)	<b>MET</b> / FF2S	1 / 2	Calcination et/ou attaque acide (méthode interne de traitement)	Fibres d'amiante non détectées
		Matériau dur de type mortier, béton, chape (gris)	<b>MET</b> / FF2S	1 / 2	Calcination et/ou attaque acide (méthode interne de traitement)	Fibres d'amiante non détectées
014	25N015375-014 - BV3KX6563 Réf. Prel : P14 CHATEAU - MUSEE - SOUS SOL - Ancienne chaudière/Revêtements de sol - (Ciment/)	Matériau dur de type mortier, béton, chape (gris)	<b>MET</b> / FF2S	1 / 2	Calcination et/ou attaque acide (méthode interne de traitement)	Fibres d'amiante non détectées

La reproduction de ce document n'est autorisée que sous sa forme intégrale. Il comporte 26 page(s). Le présent rapport ne concerne que les objets soumis à l'essai tels qu'ils ont été reçus au laboratoire. Les essais identifiés par le symbole \* ne sont pas inclus dans la portée d'accréditation.

## RAPPORT D'ANALYSE D'AMIANTE DANS LES MATERIAUX

N° de rapport d'analyse : AR-25-EK-019164-01	Date d'émission de rapport : 09/04/2025 19:27	Page 5/26
Référence laboratoire N° : 25EK018543	Référence de suivi du dossier N° : 25N015375	
Reçu au laboratoire le : 04/04/2025	Date de réception : 03/04/2025	
Date d'analyse : 07/04/2025		
Référence dossier Client: 25N015375 - 1510797287/25829525/S1/1/1_25829525/1/1		

N° éch.	Référence client	Description visuelle	Technique utilisée / Analyste	Préparation		Résultats
				Nb prep / Nb grilles ou lames	Type	
015	25N015375-015 - BV3KX6564 Réf. Prel : P15 CHATEAU - MUSEE - SOUS SOL - Galerie du sous-sol/Menuiseries extérieures - (Dur/)	Matériau de type peinture (blanc) ; matériau semi-dur (jaune) ; matériau semi-dur (beige)	<b>MET</b> / FF2S	1 / 2	Calcination et/ou attaque acide (méthode interne de traitement)	Fibres d'amiante non détectées
016 (2)	25N015375-016 - BV3KX6565 Réf. Prel : P16 CHATEAU - MUSEE - SOUS SOL - Cave 3/Menuiseries intérieures	Matériau dur de type plaque (fibreuse) (blanc)	<b>MET</b> / FF2S	1 / 2	Calcination et/ou attaque acide (méthode interne de traitement)	Fibres d'amiante non détectées
017	25N015375-017 - BV3KX6566 Réf. Prel : P17 CHATEAU - MUSEE - SOUS SOL - Ancienne chaudière/Murs et cloisons maçonnées "en dur" - (Plâtre/)	Matériau de type système d'enduit peinture (granulaire) (blanc)	<b>MET</b> / FF2S	1 / 2	Calcination et/ou attaque acide (méthode interne de traitement)	Fibres d'amiante non détectées
018	25N015375-018 - BV3KX6567 Réf. Prel : P18 CHATEAU - MUSEE - SOUS SOL - Ancienne chaudière/Plafonds - (Plâtre/)	Matériau semi-dur (blanc) ; matériau dur (rose)	<b>MET</b> / FF2S	1 / 2	Calcination et/ou attaque acide (méthode interne de traitement)	Fibres d'amiante non détectées

La reproduction de ce document n'est autorisée que sous sa forme intégrale. Il comporte 26 page(s). Le présent rapport ne concerne que les objets soumis à l'essai tels qu'ils ont été reçus au laboratoire. Les essais identifiés par le symbole \* ne sont pas inclus dans la portée d'accréditation.

## RAPPORT D'ANALYSE D'AMIANTE DANS LES MATERIAUX

N° de rapport d'analyse : AR-25-EK-019164-01	Date d'émission de rapport : 09/04/2025 19:27	Page6/26
Référence laboratoire N° : 25EK018543	Référence de suivi du dossier N° : 25N015375	
Reçu au laboratoire le : 04/04/2025	Date de réception :03/04/2025	
Date d'analyse : 07/04/2025		
Référence dossier Client:25N015375 - 1510797287/25829525/S1/1/1_25829525/1/1		

N° éch.	Référence client	Description visuelle	Technique utilisée / Analyste	Préparation		Résultats
				Nb prep / Nb grilles ou lames	Type	
019	25N015375-019 - BV3KX6568 Réf. Prel : P19 CHATEAU - MUSEE - SOUS SOL - Ancienne chaudière/Menuiseries extérieures - (Dur/)	Matériau semi-dur (gris) ; matériau semi-dur (beige)	<b>MET</b> / FF2S	1 / 2	Calcination et/ou attaque acide (méthode interne de traitement)	Fibres d'amiante non détectées
020 (3)	25N015375-020 - BV3KX6569 Réf. Prel : P20 CHATEAU - MUSEE - SOUS SOL - Ancienne chaudière/Fusibles à broche - (Fibreux/)	Matériau de type tresse de fibres (marron)	<b>MOLP</b> / MDM6	2 / 2	-	Fibres d'amiante non détectées
021	25N015375-021 - BV3KX6570 Réf. Prel : P21 CHATEAU - MUSEE - SOUS SOL - Ancienne cuisine/Murs et cloisons maçonnées "en dur" - (Plâtre/)	Matériau semi-dur (blanc) ; matériau dur de type mortier, béton, chape (beige) ; matériau semi-dur (gris)	<b>MET</b> / GK3E	1 / 2	Calcination et/ou attaque acide (méthode interne de traitement)	Fibres d'amiante non détectées
022	25N015375-022 - BV3KX6571 Réf. Prel : P22 CHATEAU - MUSEE - SOUS SOL - Ancienne cuisine/Plafonds - (Plâtre/)	Matériau semi-dur (blanc) ; matériau semi-dur (orange) ; matériau semi-dur (gris)	<b>MET</b> / GK3E	1 / 2	Calcination et/ou attaque acide (méthode interne de traitement)	Fibres d'amiante non détectées
023	25N015375-023 - BV3KX6572 Réf. Prel : P23 CHATEAU - MUSEE - SOUS SOL - Ancienne cuisine/Menuiseries intérieures - (Dur/)	Matériau semi-dur de type joint (marron) ; matériau (marron)	<b>MET</b> / GK3E	1 / 2	Calcination et/ou attaque acide (méthode interne de traitement)	Fibres d'amiante non détectées

La reproduction de ce document n'est autorisée que sous sa forme intégrale. Il comporte 26 page(s). Le présent rapport ne concerne que les objets soumis à l'essai tels qu'ils ont été reçus au laboratoire. Les essais identifiés par le symbole \* ne sont pas inclus dans la portée d'accréditation.

## RAPPORT D'ANALYSE D'AMIANTE DANS LES MATERIAUX

N° de rapport d'analyse : AR-25-EK-019164-01	Date d'émission de rapport : 09/04/2025 19:27	Page 7/26
Référence laboratoire N° : 25EK018543	Référence de suivi du dossier N° : 25N015375	
Reçu au laboratoire le : 04/04/2025	Date de réception : 03/04/2025	
Date d'analyse : 07/04/2025		
Référence dossier Client: 25N015375 - 1510797287/25829525/S1/1/1_25829525/1/1		

N° éch.	Référence client	Description visuelle	Technique utilisée / Analyste	Préparation		Résultats
				Nb prep / Nb grilles ou lames	Type	
024	25N015375-024 - BV3KX6573 Réf. Prel : P24 CHATEAU - MUSEE - SOUS SOL - Réserve cuisine/Plafonds - (Plâtre/)	Matériau semi-dur de type plâtre (blanc)	<b>MET</b> / GK3E	1 / 2	Calcination et/ou attaque acide (méthode interne de traitement)	Fibres d'amiante non détectées
025	25N015375-025 - BV3KX6574 Réf. Prel : P25 CHATEAU - MUSEE - SOUS SOL - Réserve cuisine/Plafonds - (Plâtre/)	Matériau semi-dur de type plâtre (blanc)	<b>MET</b> / GK3E	1 / 2	Calcination et/ou attaque acide (méthode interne de traitement)	Fibres d'amiante non détectées
026	25N015375-026 - BV3KX6575 Réf. Prel : P26 CHATEAU - MUSEE - SOUS SOL - Ancienne chaudière/Gaines et coffres horizontaux - (Plâtre/)	Matériau semi-dur (blanc) ; matériau semi-dur de type plâtre (blanc)	<b>MET</b> / GK3E	1 / 2	Calcination et/ou attaque acide (méthode interne de traitement)	Fibres d'amiante non détectées
		Matériau semi-dur de type plâtre (blanc)	<b>MET</b> / GK3E	1 / 2	Calcination et/ou attaque acide (méthode interne de traitement)	Fibres d'amiante non détectées
		Matériau semi-dur de type plâtre (blanc) en traces ; matériau semi-dur (orange) ; matériau semi-dur (marron)	<b>MET</b> / GK3E	1 / 2	Calcination et/ou attaque acide (méthode interne de traitement)	Fibres d'amiante non détectées

La reproduction de ce document n'est autorisée que sous sa forme intégrale. Il comporte 26 page(s). Le présent rapport ne concerne que les objets soumis à l'essai tels qu'ils ont été reçus au laboratoire. Les essais identifiés par le symbole \* ne sont pas inclus dans la portée d'accréditation.

## RAPPORT D'ANALYSE D'AMIANTE DANS LES MATERIAUX

N° de rapport d'analyse : AR-25-EK-019164-01	Date d'émission de rapport : 09/04/2025 19:27	Page 8/26
Référence laboratoire N° : 25EK018543	Référence de suivi du dossier N° : 25N015375	
Reçu au laboratoire le : 04/04/2025	Date de réception : 03/04/2025	
Date d'analyse : 07/04/2025		
Référence dossier Client: 25N015375 - 1510797287/25829525/S1/1/1_25829525/1/1		

N° éch.	Référence client	Description visuelle	Technique utilisée / Analyste	Préparation		Résultats
				Nb prep / Nb grilles ou lames	Type	
027 (1)  (4)	25N015375-027 - BV3KX6576 Réf. Prel : P27 CHATEAU - MUSEE - SOUS SOL - Couloir 005/Gaines et coffres horizontaux - (Fibreux/)	Matériau souple (fibreux) (blanc) ; matériau fibreux de type isolant (jaune) en traces ; matériau (noir)	<b>MET</b> / GK3E	1 / 2	Calcination et/ou attaque acide (méthode interne de traitement)	Fibres d'amiante non détectées
		Matériau fibreux de type isolant (jaune)	<b>MOLP</b> / HXJ5	2 / 2	-	Fibres d'amiante non détectées
028	25N015375-028 - BV3KX6577 Réf. Prel : P28 CHATEAU - MUSEE - RDC - Réserve technique/Revêtement s de sol - (Ciment/)	Matériau dur de type carrelage, faïence (orange) ; matériau dur de type ciment-colle (gris) ; matériau dur de type mortier, béton, chape (gris)	<b>MET</b> / GK3E	1 / 2	Calcination et/ou attaque acide (méthode interne de traitement)	Fibres d'amiante non détectées
029	25N015375-029 - BV3KX6578 Réf. Prel : P29 CHATEAU - MUSEE - RDC - Réserve technique/Revêtement s de sol - (Ciment/)	Matériau dur de type carrelage, faïence (orange) ; matériau dur de type ciment-colle (gris) ; matériau dur de type mortier, béton, chape (gris)	<b>MET</b> / GK3E	1 / 2	Calcination et/ou attaque acide (méthode interne de traitement)	Fibres d'amiante non détectées
030	25N015375-030 - BV3KX6579 Réf. Prel : P30 CHATEAU - MUSEE - RDC - Réserve technique/Murs et cloisons maçonnées "en dur" - (Plâtre/)	Matériau de type système d'enduit peinture (bleu) ; matériau semi-dur de type plâtre (blanc)	<b>MET</b> / GK3E	1 / 2	Calcination et/ou attaque acide (méthode interne de traitement)	Fibres d'amiante non détectées
		Matériau semi-dur de type plâtre (blanc)	<b>MET</b> / GK3E	1 / 2	Calcination et/ou attaque acide (méthode interne de traitement)	Fibres d'amiante non détectées

La reproduction de ce document n'est autorisée que sous sa forme intégrale. Il comporte 26 page(s). Le présent rapport ne concerne que les objets soumis à l'essai tels qu'ils ont été reçus au laboratoire. Les essais identifiés par le symbole \* ne sont pas inclus dans la portée d'accréditation.

## RAPPORT D'ANALYSE D'AMIANTE DANS LES MATERIAUX

N° de rapport d'analyse : AR-25-EK-019164-01	Date d'émission de rapport : 09/04/2025 19:27	Page9/26
Référence laboratoire N° : 25EK018543	Référence de suivi du dossier N° : 25N015375	
Reçu au laboratoire le : 04/04/2025	Date de réception : 03/04/2025	
Date d'analyse : 07/04/2025		
Référence dossier Client: 25N015375 - 1510797287/25829525/S1/1/1_25829525/1/1		

N° éch.	Référence client	Description visuelle	Technique utilisée / Analyste	Préparation		Résultats
				Nb prep / Nb grilles ou lames	Type	
031	25N015375-031 - BV3KX6580 Réf. Prel : P31 CHATEAU - MUSEE - RDC - Réserve technique/Murs et cloisons maçonnées "en dur" - (Plâtre/)	Matériau de type système d'enduit peinture (vert) ; matériau semi-dur de type plâtre (blanc)	<b>MET</b> / TJ4R	1 / 2	Calcination et/ou attaque acide (méthode interne de traitement)	Fibres d'amiante non détectées
		Matériau semi-dur de type plâtre (blanc)	<b>MET</b> / TJ4R	1 / 2	Calcination et/ou attaque acide (méthode interne de traitement)	Fibres d'amiante non détectées
032	25N015375-032 - BV3KX6581 Réf. Prel : P32 CHATEAU - MUSEE - RDC - Réserve technique/Plafonds - (Plâtre/)	Matériau de type système d'enduit peinture (blanc) ; matériau semi-dur de type plâtre (blanc)	<b>MET</b> / TJ4R	1 / 2	Calcination et/ou attaque acide (méthode interne de traitement)	Fibres d'amiante non détectées
		Matériau semi-dur de type plâtre (blanc)	<b>MET</b> / TJ4R	1 / 2	Calcination et/ou attaque acide (méthode interne de traitement)	Fibres d'amiante non détectées
033	25N015375-033 - BV3KX6582 Réf. Prel : P33 CHATEAU - MUSEE - RDC - Réserve technique/Plafonds - (Plâtre/)	Matériau de type système d'enduit peinture (beige) ; matériau semi-dur de type plâtre (blanc)	<b>MET</b> / RCV8	1 / 2	Calcination et/ou attaque acide (méthode interne de traitement)	Fibres d'amiante non détectées
		Matériau semi-dur de type plâtre (blanc)	<b>MET</b> / TJ4R	1 / 2	Calcination et/ou attaque acide (méthode interne de traitement)	Fibres d'amiante non détectées

La reproduction de ce document n'est autorisée que sous sa forme intégrale. Il comporte 26 page(s). Le présent rapport ne concerne que les objets soumis à l'essai tels qu'ils ont été reçus au laboratoire. Les essais identifiés par le symbole \* ne sont pas inclus dans la portée d'accréditation.

## RAPPORT D'ANALYSE D'AMIANTE DANS LES MATERIAUX

N° de rapport d'analyse : AR-25-EK-019164-01	Date d'émission de rapport : 09/04/2025 19:27	Page 10/26
Référence laboratoire N° : 25EK018543	Référence de suivi du dossier N° : 25N015375	
Reçu au laboratoire le : 04/04/2025	Date de réception : 03/04/2025	
Date d'analyse : 07/04/2025		
Référence dossier Client: 25N015375 - 1510797287/25829525/S1/1/1_25829525/1/1		

N° éch.	Référence client	Description visuelle	Technique utilisée / Analyste	Préparation		Résultats
				Nb prep / Nb grilles ou lames	Type	
034	25N015375-034 - BV3KX6583 Réf. Prel : P34 CHATEAU - MUSEE - RDC - Réserve technique/Revêtement s de murs, poteaux, cloisons, gaines, coffres - (Ciment/)	Matériau dur de type carrelage, faïence (beige) ; matériau dur de type ciment-colle (gris) ; matériau de type système d'enduit peinture (beige) ; matériau semi-dur de type plâtre (blanc) en traces	<b>MET</b> / RCV8	1 / 2	Calcination et/ou attaque acide (méthode interne de traitement)	Fibres d'amiante non détectées
035	25N015375-035 - BV3KX6584 Réf. Prel : P35 CHATEAU - MUSEE - RDC - Réserve technique/Revêtement s de murs, poteaux, cloisons, gaines, coffres - (Ciment/)	Matériau souple (blanc) ; matériau dur de type carrelage, faïence (beige) ; matériau dur de type ciment-colle (blanc) ; matériau de type système d'enduit peinture (beige)	<b>MET</b> / RCV8	1 / 2	Calcination et/ou attaque acide (méthode interne de traitement)	Fibres d'amiante non détectées
036	25N015375-036 - BV3KX6585 Réf. Prel : P36 CHATEAU - MUSEE - RDC - Réserve technique/Revêtement s de murs, poteaux, cloisons, gaines, coffres - (Ciment/)	Matériau de type système d'enduit peinture (beige) ; matériau dur de type carrelage, faïence (bleu) ; matériau dur de type joint ciment (beige) ; matériau dur de type ciment-colle (gris) (clair)	<b>MET</b> / RCV8	1 / 2	Calcination et/ou attaque acide (méthode interne de traitement)	Fibres d'amiante non détectées
		Matériau dur de type joint ciment (gris) (foncé) ; matériau de type peinture (beige) en traces ; matériau semi-dur fibreux de type bois, copeaux (marron) ; matériau semi-dur (blanc)	<b>MET</b> / RCV8	1 / 2	Calcination et/ou attaque acide (méthode interne de traitement)	Fibres d'amiante non détectées

La reproduction de ce document n'est autorisée que sous sa forme intégrale. Il comporte 26 page(s). Le présent rapport ne concerne que les objets soumis à l'essai tels qu'ils ont été reçus au laboratoire. Les essais identifiés par le symbole \* ne sont pas inclus dans la portée d'accréditation.



## RAPPORT D'ANALYSE D'AMIANTE DANS LES MATERIAUX

N° de rapport d'analyse : AR-25-EK-019164-01	Date d'émission de rapport : 09/04/2025 19:27	Page 11/26
Référence laboratoire N° : 25EK018543	Référence de suivi du dossier N° : 25N015375	
Reçu au laboratoire le : 04/04/2025	Date de réception : 03/04/2025	
Date d'analyse : 07/04/2025		
Référence dossier Client: 25N015375 - 1510797287/25829525/S1/1/1_25829525/1/1		

N° éch.	Référence client	Description visuelle	Technique utilisée / Analyste	Préparation		Résultats
				Nb prep / Nb grilles ou lames	Type	
037	25N015375-037 - BV3KX6586 Réf. Prel : P37 CHATEAU - MUSEE - RDC - Réserve technique/Revêtement s de murs, poteaux, cloisons, gaines, coffres - (Ciment/)	Matériau de type système d'enduit peinture (beige)	<b>MET</b> / RCV8	1 / 2	Calcination et/ou attaque acide (méthode interne de traitement)	Fibres d'amiante non détectées
		Matériau dur de type carrelage, faïence (bleu) ; matériau dur de type joint ciment (gris) ; matériau dur de type ciment-colle (gris) ; matériau dur de type carrelage, faïence (blanc) ; matériau de type peinture (beige)	<b>MET</b> / RCV8	1 / 2	Calcination et/ou attaque acide (méthode interne de traitement)	Fibres d'amiante non détectées
		Matériau de type peinture (beige) en traces ; matériau semi-dur fibreux de type bois, copeaux (marron) ; matériau dur (gris) (foncé)	<b>MET</b> / RCV8	1 / 2	Calcination et/ou attaque acide (méthode interne de traitement)	Fibres d'amiante non détectées
038 (5)	25N015375-038 - BV3KX6587 Réf. Prel : P38 CHATEAU - MUSEE - RDC - Réserve technique/Menuiseries intérieures - (Dur/)	Matériau de type système d'enduit peinture (beige) ; matériau semi-dur (fibreux) (gris)	<b>MOLP</b> / BV5E	2 / 2	-	Fibres d'amiante de type chrysotile
039 (6)	25N015375-039 - BV3KX6588 Réf. Prel : P39 CHATEAU - MUSEE - RDC - Réserve technique/Menuiseries intérieures - (Dur/)	Matériau de type peinture (vert) ; matériau semi-dur de type enduit (blanc) ; matériau semi-dur (fibreux) (beige)	<b>MOLP</b> / BV5E	2 / 2	-	Fibres d'amiante de type chrysotile

La reproduction de ce document n'est autorisée que sous sa forme intégrale. Il comporte 26 page(s). Le présent rapport ne concerne que les objets soumis à l'essai tels qu'ils ont été reçus au laboratoire. Les essais identifiés par le symbole \* ne sont pas inclus dans la portée d'accréditation.

## RAPPORT D'ANALYSE D'AMIANTE DANS LES MATERIAUX

N° de rapport d'analyse : AR-25-EK-019164-01	Date d'émission de rapport : 09/04/2025 19:27	Page 12/26
Référence laboratoire N° : 25EK018543	Référence de suivi du dossier N° : 25N015375	
Reçu au laboratoire le : 04/04/2025	Date de réception : 03/04/2025	
Date d'analyse : 07/04/2025		
Référence dossier Client: 25N015375 - 1510797287/25829525/S1/1/1_25829525/1/1		

N° éch.	Référence client	Description visuelle	Technique utilisée / Analyste	Préparation		Résultats
				Nb prep / Nb grilles ou lames	Type	
040	25N015375-040 - BV3KX6589 Réf. Prel : P40 CHATEAU - MUSEE - RDC - Salon Oriental/Murs et cloisons maçonnées "en dur" - (Plâtre/)	Matériau de type système d'enduit peinture (blanc) ; matériau semi-dur (beige)	<b>MET</b> / RCV8	1 / 2	Calcination et/ou attaque acide (méthode interne de traitement)	Fibres d'amiante non détectées
041	25N015375-041 - BV3KX6590 Réf. Prel : P41 CHATEAU - MUSEE - RDC - Salon Oriental/Plafonds - (Plâtre/)	Matériau de type peinture (beige) ; matériau semi-dur de type enduit (blanc) ; matériau semi-dur de type plâtre (blanc) en traces	<b>MET</b> / TJ4R	1 / 2	Calcination et/ou attaque acide (méthode interne de traitement)	Fibres d'amiante non détectées
042	25N015375-042 - BV3KX6591 Réf. Prel : P42 CHATEAU - MUSEE - RDC - Local 124/Murs et cloisons maçonnées "en dur" - (Plâtre/)	Matériau de type système d'enduit peinture (gris) ; matériau semi-dur de type plâtre (granulaire) (blanc) en traces	<b>MET</b> / XZT2	1 / 2	Calcination et/ou attaque acide (méthode interne de traitement)	Fibres d'amiante non détectées
		Matériau semi-dur de type plâtre (granulaire) (blanc)	<b>MET</b> / TJ4R	1 / 2	Calcination et/ou attaque acide (méthode interne de traitement)	Fibres d'amiante non détectées
043	25N015375-043 - BV3KX6592 Réf. Prel : P43 CHATEAU - MUSEE - RDC - Local 124/Plafonds - (Plâtre/)	Matériau de type système d'enduit peinture (blanc)	<b>MET</b> / XZT2	1 / 2	Calcination et/ou attaque acide (méthode interne de traitement)	Fibres d'amiante non détectées

La reproduction de ce document n'est autorisée que sous sa forme intégrale. Il comporte 26 page(s). Le présent rapport ne concerne que les objets soumis à l'essai tels qu'ils ont été reçus au laboratoire. Les essais identifiés par le symbole \* ne sont pas inclus dans la portée d'accréditation.

## RAPPORT D'ANALYSE D'AMIANTE DANS LES MATERIAUX

N° de rapport d'analyse : AR-25-EK-019164-01	Date d'émission de rapport : 09/04/2025 19:27	Page13/26
Référence laboratoire N° : 25EK018543	Référence de suivi du dossier N° : 25N015375	
Reçu au laboratoire le : 04/04/2025	Date de réception : 03/04/2025	
Date d'analyse : 07/04/2025		
Référence dossier Client:25N015375 - 1510797287/25829525/S1/1/1_25829525/1/1		

N° éch.	Référence client	Description visuelle	Technique utilisée / Analyste	Préparation		Résultats
				Nb prep / Nb grilles ou lames	Type	
044	25N015375-044 - BV3KX6593 Réf. Prel : P44 CHATEAU - MUSEE - RDC - Réserve matériel conservation 118/Menuiseries extérieures - (Dur/)	Matériau de type peinture (gris) ; matériau de type peinture (bleu) ; matériau semi-dur (beige) ; matériau semi-dur (blanc)	<b>MET</b> / TJ4R	1 / 2	Calcination et/ou attaque acide (méthode interne de traitement)	Fibres d'amiante non détectées
045	25N015375-045 - BV3KX6594 Réf. Prel : P45 CHATEAU - MUSEE - RDC - Salle des moines/Menuiseries extérieures - (Dur/)	Matériau semi-dur (blanc) + (beige) ; matériau (marron)	<b>MET</b> / XZT2	1 / 2	Calcination et/ou attaque acide (méthode interne de traitement)	Fibres d'amiante non détectées
046	25N015375-046 - BV3KX6595 Réf. Prel : P46 CHATEAU - MUSEE - RDC - Vestibule Médicis/Menuiseries extérieures - (Dur/)	Matériau de type peinture (gris) ; matériau semi-dur (beige) ; matériau semi-dur (vert) en traces ; matériau (marron)	<b>MET</b> / XZT2	1 / 2	Calcination et/ou attaque acide (méthode interne de traitement)	Fibres d'amiante non détectées
047	25N015375-047 - BV3KX6600 Réf. Prel : P47 CHATEAU - MUSEE - ENTRESOL - Couloir Ouest/Revêtements de sol - (Ciment/)	Matériau semi-dur de type ragréage (rose) ; matériau semi-dur de type ragréage (gris) ; matériau semi-dur (beige)	<b>MET</b> / RCV8	1 / 2	Calcination et/ou attaque acide (méthode interne de traitement)	Fibres d'amiante non détectées

La reproduction de ce document n'est autorisée que sous sa forme intégrale. Il comporte 26 page(s). Le présent rapport ne concerne que les objets soumis à l'essai tels qu'ils ont été reçus au laboratoire. Les essais identifiés par le symbole \* ne sont pas inclus dans la portée d'accréditation.

## RAPPORT D'ANALYSE D'AMIANTE DANS LES MATERIAUX

N° de rapport d'analyse : AR-25-EK-019164-01	Date d'émission de rapport : 09/04/2025 19:27	Page 14/26
Référence laboratoire N° : 25EK018543	Référence de suivi du dossier N° : 25N015375	
Reçu au laboratoire le : 04/04/2025	Date de réception : 03/04/2025	
Date d'analyse : 07/04/2025		
Référence dossier Client: 25N015375 - 1510797287/25829525/S1/1/1_25829525/1/1		

N° éch.	Référence client	Description visuelle	Technique utilisée / Analyste	Préparation		Résultats
				Nb prep / Nb grilles ou lames	Type	
048	25N015375-048 - BV3KX6597 Réf. Prel : P48 CHATEAU - MUSEE - ENTRESOL - Couloir Ouest/Revêtements de sol - (Ciment/)	Matériau dur (gris) ; matériau dur de type mortier, béton, chape (beige) en traces	<b>MET</b> / TJ4R	1 / 2	Calcination et/ou attaque acide (méthode interne de traitement)	Fibres d'amiante non détectées
		Matériau dur de type mortier, béton, chape (beige)	<b>MET</b> / TJ4R	1 / 2	Calcination et/ou attaque acide (méthode interne de traitement)	Fibres d'amiante non détectées
049	25N015375-049 - BV3KX6598 Réf. Prel : P49 CHATEAU - MUSEE - ENTRESOL - Couloir Ouest/Revêtements de murs, poteaux, cloisons, gaines, coffres - (Ciment/)	Matériau dur de type carrelage, faïence (blanc) ; matériau de type peinture (blanc) ; matériau dur de type joint ciment (gris) ; matériau dur de type ciment-colle (beige)	<b>MET</b> / XZT2	1 / 2	Calcination et/ou attaque acide (méthode interne de traitement)	Fibres d'amiante non détectées
050	25N015375-050 - BV3KX6599 Réf. Prel : P50 CHATEAU - MUSEE - ENTRESOL - Couloir Ouest/Revêtements de murs, poteaux, cloisons, gaines, coffres - (Ciment/)	Matériau dur de type carrelage, faïence (blanc) ; matériau dur de type joint ciment (gris) ; matériau dur de type ciment-colle (beige)	<b>MET</b> / XZT2	1 / 2	Calcination et/ou attaque acide (méthode interne de traitement)	Fibres d'amiante non détectées
051	25N015375-051 - BV3KX6596 Réf. Prel : P51 CHATEAU - MUSEE - ENTRESOL - Couloir Ouest/Revêtements de sol - (Ciment/)	Matériau dur (gris) ; matériau dur de type mortier, béton, chape (beige)	<b>MET</b> / XZT2	1 / 2	Calcination et/ou attaque acide (méthode interne de traitement)	Fibres d'amiante non détectées

La reproduction de ce document n'est autorisée que sous sa forme intégrale. Il comporte 26 page(s). Le présent rapport ne concerne que les objets soumis à l'essai tels qu'ils ont été reçus au laboratoire. Les essais identifiés par le symbole \* ne sont pas inclus dans la portée d'accréditation.

## RAPPORT D'ANALYSE D'AMIANTE DANS LES MATERIAUX

N° de rapport d'analyse : AR-25-EK-019164-01 Référence laboratoire N° : 25EK018543 Reçu au laboratoire le : 04/04/2025 Date d'analyse : 07/04/2025 Référence dossier Client:25N015375 - 1510797287/25829525/S1/1/1_25829525/1/1	Date d'émission de rapport : 09/04/2025 19:27 Référence de suivi du dossier N° : 25N015375 Date de réception :03/04/2025
---	--

Page15/26

N° éch.	Référence client	Description visuelle	Technique utilisée / Analyste	Préparation		Résultats
				Nb prep / Nb grilles ou lames	Type	
052	25N015375-052 - BV3KX6601 Réf. Prel : P52 CHATEAU - MUSEE - ENTRESOL - WC personnel/Revêtement s de sol - (Ciment/)	Matériau semi-dur de type ragréage (rose) ; matériau semi-dur de type ragréage (gris)	<b>MET</b> / RCV8	1 / 2	Calcination et/ou attaque acide (méthode interne de traitement)	Fibres d'amiante non détectées
053	25N015375-053 - BV3KX6602 Réf. Prel : P53 CHATEAU - MUSEE - ENTRESOL - WC personnel/Murs et cloisons maçonnées "en dur" - (Plâtre/)	Matériau de type système d'enduit peinture (blanc) ; matériau de type système d'enduit peinture (beige) ; matériau semi-dur de type plâtre (blanc)	<b>MET</b> / RCV8	1 / 2	Calcination et/ou attaque acide (méthode interne de traitement)	Fibres d'amiante non détectées
054	25N015375-054 - BV3KX6603 Réf. Prel : P54 CHATEAU - MUSEE - ENTRESOL - WC personnel/Plafonds - (Plâtre/)	Matériau de type système d'enduit peinture (blanc) ; matériau semi-dur de type plâtre (blanc)	<b>MET</b> / RCV8	1 / 2	Calcination et/ou attaque acide (méthode interne de traitement)	Fibres d'amiante non détectées
055	25N015375-055 - BV3KX6604 Réf. Prel : P55 CHATEAU - MUSEE - ENTRESOL - WC personnel/Revêtement s de murs, poteaux, cloisons, gaines, coffres - (Ciment/)	Matériau semi-dur (blanc) ; matériau dur de type carrelage, faïence (blanc) ; matériau dur de type ciment-colle (gris) ; matériau souple fibreux de type papier, carton (beige)	<b>MET</b> / RCV8	1 / 2	Calcination et/ou attaque acide (méthode interne de traitement)	Fibres d'amiante non détectées

La reproduction de ce document n'est autorisée que sous sa forme intégrale. Il comporte 26 page(s). Le présent rapport ne concerne que les objets soumis à l'essai tels qu'ils ont été reçus au laboratoire. Les essais identifiés par le symbole \* ne sont pas inclus dans la portée d'accréditation.

## RAPPORT D'ANALYSE D'AMIANTE DANS LES MATERIAUX

N° de rapport d'analyse : AR-25-EK-019164-01 Référence laboratoire N° : 25EK018543 Reçu au laboratoire le : 04/04/2025 Date d'analyse : 07/04/2025 Référence dossier Client:25N015375 - 1510797287/25829525/S1/1/1_25829525/1/1	Date d'émission de rapport : 09/04/2025 19:27 Référence de suivi du dossier N° : 25N015375 Date de réception :03/04/2025
---	--

Page16/26

N° éch.	Référence client	Description visuelle	Technique utilisée / Analyste	Préparation		Résultats
				Nb prep / Nb grilles ou lames	Type	
056	25N015375-056 - BV3KX6605 Réf. Prel : P56 CHATEAU - MUSEE - ENTRESOL - WC personnel/Revêtement s de murs, poteaux, cloisons, gaines, coffres - (Ciment/)	Matériau semi-dur (blanc) en traces ; matériau dur de type carrelage, faïence (blanc) ; matériau dur de type ciment-colle (gris) ; matériau souple fibreux de type papier, carton (beige)	<b>MET</b> / RCV8	1 / 2	Calcination et/ou attaque acide (méthode interne de traitement)	Fibres d'amiante non détectées
		Matériau souple fibreux de type papier, carton (beige)	<b>MOLP</b> / BV5E	2 / 2	-	Fibres d'amiante non détectées
057	25N015375-057 - BV3KX6606 Réf. Prel : P57 CHATEAU - MUSEE - ENTRESOL - Archives papier/Murs et cloisons maçonnées "en dur" - (Plâtre/)	Matériau de type système d'enduit peinture (beige) ; matériau semi-dur de type plâtre (blanc)	<b>MET</b> / RCV8	1 / 2	Calcination et/ou attaque acide (méthode interne de traitement)	Fibres d'amiante non détectées
058	25N015375-058 - BV3KX6607 Réf. Prel : P58 CHATEAU - MUSEE - ENTRESOL - Archives papier/Plafonds - (Plâtre/)	Matériau de type peinture (blanc) ; matériau semi-dur de type plâtre (blanc)	<b>MET</b> / RCV8	1 / 2	Calcination et/ou attaque acide (méthode interne de traitement)	Fibres d'amiante non détectées
059	25N015375-059 - BV3KX6608 Réf. Prel : P59 CHATEAU - MUSEE - ENTRESOL - Salle de bain conservation/Revêtements de sol - (Ciment/)	Matériau dur de type ciment (gris) ; matériau dur de type ciment (beige)	<b>MET</b> / RCV8	1 / 2	Calcination et/ou attaque acide (méthode interne de traitement)	Fibres d'amiante non détectées

La reproduction de ce document n'est autorisée que sous sa forme intégrale. Il comporte 26 page(s). Le présent rapport ne concerne que les objets soumis à l'essai tels qu'ils ont été reçus au laboratoire. Les essais identifiés par le symbole \* ne sont pas inclus dans la portée d'accréditation.



## RAPPORT D'ANALYSE D'AMIANTE DANS LES MATERIAUX

N° de rapport d'analyse : AR-25-EK-019164-01	Date d'émission de rapport : 09/04/2025 19:27	Page 17/26
Référence laboratoire N° : 25EK018543	Référence de suivi du dossier N° : 25N015375	
Reçu au laboratoire le : 04/04/2025	Date de réception : 03/04/2025	
Date d'analyse : 07/04/2025		
Référence dossier Client: 25N015375 - 1510797287/25829525/S1/1/1_25829525/1/1		

N° éch.	Référence client	Description visuelle	Technique utilisée / Analyste	Préparation		Résultats
				Nb prep / Nb grilles ou lames	Type	
060	25N015375-060 - BV3KX6609 Réf. Prel : P60 CHATEAU - MUSEE - ENTRESOL - Salle de bain conservation/Revêtements de sol - (Ciment/)	Matériau dur de type ciment (gris)	<b>MET</b> / RCV8	1 / 2	Calcination et/ou attaque acide (méthode interne de traitement)	Fibres d'amiante non détectées
061	25N015375-061 - BV3KX6610 Réf. Prel : P61 CHATEAU - MUSEE - R+1 - Local 200/Murs et cloisons maçonnées "en dur" - (Plâtre/)	Matériau de type système d'enduit peinture (blanc) ; matériau semi-dur (granulaire) (beige)	<b>MET</b> / R9HA	1 / 2	Calcination et/ou attaque acide (méthode interne de traitement)	Fibres d'amiante non détectées
062	25N015375-062 - BV3KX6611 Réf. Prel : P62 CHATEAU - MUSEE - R+1 - Local 200/Plafonds - (Plâtre/)	Matériau de type peinture (blanc) ; matériau semi-dur de type plâtre (blanc)	<b>MET</b> / FF2S	1 / 2	Calcination et/ou attaque acide (méthode interne de traitement)	Fibres d'amiante non détectées
		Matériau semi-dur de type plâtre (blanc)	<b>MET</b> / R9HA	1 / 2	Calcination et/ou attaque acide (méthode interne de traitement)	Fibres d'amiante non détectées
063	25N015375-063 - BV3KX6612 Réf. Prel : P63 CHATEAU - MUSEE - R+1 - Local 200/Revêtements de sol - (Mortier/)	Matériau de type peinture (marron) ; matériau de type peinture (orange) ; matériau semi-dur (granulaire) (beige) ; matériau dur (marron)	<b>MET</b> / FF2S	1 / 2	Calcination et/ou attaque acide (méthode interne de traitement)	Fibres d'amiante non détectées

La reproduction de ce document n'est autorisée que sous sa forme intégrale. Il comporte 26 page(s). Le présent rapport ne concerne que les objets soumis à l'essai tels qu'ils ont été reçus au laboratoire. Les essais identifiés par le symbole \* ne sont pas inclus dans la portée d'accréditation.

## RAPPORT D'ANALYSE D'AMIANTE DANS LES MATERIAUX

N° de rapport d'analyse : AR-25-EK-019164-01	Date d'émission de rapport : 09/04/2025 19:27	Page 18/26
Référence laboratoire N° : 25EK018543	Référence de suivi du dossier N° : 25N015375	
Reçu au laboratoire le : 04/04/2025	Date de réception : 03/04/2025	
Date d'analyse : 07/04/2025		
Référence dossier Client: 25N015375 - 1510797287/25829525/S1/1/1_25829525/1/1		

N° éch.	Référence client	Description visuelle	Technique utilisée / Analyste	Préparation		Résultats
				Nb prep / Nb grilles ou lames	Type	
064	25N015375-064 - BV3KX6613 Réf. Prel : P64 CHATEAU - MUSEE - R+1 - WC/Revêtements de sol - (Mortier/)	Matériau de type peinture (marron) ; matériau de type peinture (orange) ; matériau semi-dur (granulaire) (beige) ; matériau dur (marron)	<b>MET</b> / FF2S	1 / 2	Calcination et/ou attaque acide (méthode interne de traitement)	Fibres d'amiante non détectées
065	25N015375-065 - BV3KX6614 Réf. Prel : P65 CHATEAU - MUSEE - R+1 - WC/Menuiseries extérieures - (Dur/)	Matériau de type peinture (blanc) ; matériau semi-dur (beige) ; matériau semi-dur de type ciment (gris) ; matériau semi-dur fibreux de type bois, copeaux (marron)	<b>MET</b> / FF2S	1 / 2	Calcination et/ou attaque acide (méthode interne de traitement)	Fibres d'amiante non détectées
066	25N015375-066 - BV3KX6615 Réf. Prel : P66 CHATEAU - MUSEE - R+1 - Escalier Ouest Palier haut/Plafonds - (Plâtre/)	Matériau semi-dur (gris) ; matériau semi-dur de type plâtre (blanc)	<b>MET</b> / FF2S	1 / 2	Calcination et/ou attaque acide (méthode interne de traitement)	Fibres d'amiante non détectées
067	25N015375-067 - BV3KX6616 Réf. Prel : P67 CHATEAU - MUSEE - R+1 - Galerie Haute/Murs et cloisons maçonnées "en dur" - (Plâtre/)	Matériau de type système d'enduit peinture (vert) ; matériau semi-dur (granulaire) (beige)	<b>MET</b> / FF2S	1 / 2	Calcination et/ou attaque acide (méthode interne de traitement)	Fibres d'amiante non détectées

La reproduction de ce document n'est autorisée que sous sa forme intégrale. Il comporte 26 page(s). Le présent rapport ne concerne que les objets soumis à l'essai tels qu'ils ont été reçus au laboratoire. Les essais identifiés par le symbole \* ne sont pas inclus dans la portée d'accréditation.

## RAPPORT D'ANALYSE D'AMIANTE DANS LES MATERIAUX

N° de rapport d'analyse : AR-25-EK-019164-01	Date d'émission de rapport : 09/04/2025 19:27	Page 19/26
Référence laboratoire N° : 25EK018543	Référence de suivi du dossier N° : 25N015375	
Reçu au laboratoire le : 04/04/2025	Date de réception : 03/04/2025	
Date d'analyse : 07/04/2025		
Référence dossier Client: 25N015375 - 1510797287/25829525/S1/1/1_25829525/1/1		

N° éch.	Référence client	Description visuelle	Technique utilisée / Analyste	Préparation		Résultats
				Nb prep / Nb grilles ou lames	Type	
068	25N015375-068 - BV3KX6617 Réf. Prel : P68 CHATEAU - MUSEE - R+1 - Galerie Haute/Menuiseries extérieures - (Dur/)	Matériau de type peinture (gris) ; matériau de type peinture (blanc) ; matériau semi-dur (beige)	<b>MET</b> / FF2S	1 / 2	Calcination et/ou attaque acide (méthode interne de traitement)	Fibres d'amiante non détectées
069	25N015375-069 - BV3KX6618 Réf. Prel : P69 CHATEAU - MUSEE - R+1 - Galerie Haute/Revêtements de sol - (Plâtreux/)	Matériau semi-dur (granulaire) (beige) ; matériau dur (gris)	<b>MET</b> / FF2S	1 / 2	Calcination et/ou attaque acide (méthode interne de traitement)	Fibres d'amiante non détectées
070	25N015375-070 - BV3KX6619 Réf. Prel : P70 CHATEAU - MUSEE - R+1 - Galerie Haute/Revêtements de sol - (Plâtreux/)	Matériau semi-dur (gris) en traces ; matériau semi-dur (granulaire) (blanc)	<b>MET</b> / FF2S	1 / 2	Calcination et/ou attaque acide (méthode interne de traitement)	Fibres d'amiante non détectées
071	25N015375-071 - BV3KX6620 Réf. Prel : P71 CHATEAU - MUSEE - R+1 - Vestibule 1er étage/Menuiseries extérieures - (Dur/)	Matériau de type peinture (blanc) ; matériau semi-dur de type mastic (blanc) ; matériau semi-dur (blanc) en traces	<b>MET</b> / XZT2	1 / 2	Calcination et/ou attaque acide (méthode interne de traitement)	Fibres d'amiante non détectées
072	25N015375-072 - BV3KX6621 Réf. Prel : P72 CHATEAU - MUSEE - R+1 - Expo temporaire 244/Menuiseries extérieures - (Dur/)	Matériau de type peinture (bleu) (clair) ; matériau semi-dur de type mastic (beige) ; matériau semi-dur (noir) en traces	<b>MET</b> / XZT2	1 / 2	Calcination et/ou attaque acide (méthode interne de traitement)	Fibres d'amiante non détectées

La reproduction de ce document n'est autorisée que sous sa forme intégrale. Il comporte 26 page(s). Le présent rapport ne concerne que les objets soumis à l'essai tels qu'ils ont été reçus au laboratoire. Les essais identifiés par le symbole \* ne sont pas inclus dans la portée d'accréditation.

## RAPPORT D'ANALYSE D'AMIANTE DANS LES MATERIAUX

N° de rapport d'analyse : AR-25-EK-019164-01	Date d'émission de rapport : 09/04/2025 19:27	Page 20/26
Référence laboratoire N° : 25EK018543	Référence de suivi du dossier N° : 25N015375	
Reçu au laboratoire le : 04/04/2025	Date de réception : 03/04/2025	
Date d'analyse : 07/04/2025		
Référence dossier Client: 25N015375 - 1510797287/25829525/S1/1/1_25829525/1/1		

N° éch.	Référence client	Description visuelle	Technique utilisée / Analyste	Préparation		Résultats
				Nb prep / Nb grilles ou lames	Type	
073	25N015375-073 - BV3KX6622 Réf. Prel : P73 CHATEAU - MUSEE - R+1 - Couloir Cellule 3/Revêtements de sol - (Mortier/)	Matériau dur (marron) ; matériau dur (blanc)	<b>MET</b> / XZT2	1 / 2	Calcination et/ou attaque acide (méthode interne de traitement)	Fibres d'amiante non détectées
074	25N015375-074 - BV3KX6623 Réf. Prel : P74 CHATEAU - MUSEE - R+1 - Cellule 4/Murs et cloisons maçonnées "en dur" - (Plâtre/)	Matériau de type système d'enduit peinture (blanc) ; matériau semi-dur de type plâtre (blanc)	<b>MET</b> / XZT2	1 / 2	Calcination et/ou attaque acide (méthode interne de traitement)	Fibres d'amiante non détectées
075	25N015375-075 - BV3KX6624 Réf. Prel : P75 CHATEAU - MUSEE - R+1 - Couloir Cellule 4/Plafonds - (Plâtre/)	Matériau de type système d'enduit peinture (blanc) ; matériau semi-dur de type plâtre (blanc)	<b>MET</b> / XZT2	1 / 2	Calcination et/ou attaque acide (méthode interne de traitement)	Fibres d'amiante non détectées
		Matériau semi-dur de type plâtre (blanc)	<b>MET</b> / XZT2	1 / 2	Calcination et/ou attaque acide (méthode interne de traitement)	Fibres d'amiante non détectées
076	25N015375-076 - BV3KX6625 Réf. Prel : P76 CHATEAU - MUSEE - R+1 - WC 246/Revêtements de sol - (Ciment/)	Matériau dur de type carrelage, faïence (blanc) ; matériau dur de type ciment-colle (gris) ; matériau dur de type mortier, béton, chape (gris) en traces	<b>MET</b> / XZT2	1 / 2	Calcination et/ou attaque acide (méthode interne de traitement)	Fibres d'amiante non détectées

La reproduction de ce document n'est autorisée que sous sa forme intégrale. Il comporte 26 page(s). Le présent rapport ne concerne que les objets soumis à l'essai tels qu'ils ont été reçus au laboratoire. Les essais identifiés par le symbole \* ne sont pas inclus dans la portée d'accréditation.

## RAPPORT D'ANALYSE D'AMIANTE DANS LES MATERIAUX

N° de rapport d'analyse : AR-25-EK-019164-01	Date d'émission de rapport : 09/04/2025 19:27	Page 21/26
Référence laboratoire N° : 25EK018543	Référence de suivi du dossier N° : 25N015375	
Reçu au laboratoire le : 04/04/2025	Date de réception : 03/04/2025	
Date d'analyse : 07/04/2025		
Référence dossier Client: 25N015375 - 1510797287/25829525/S1/1/1_25829525/1/1		

N° éch.	Référence client	Description visuelle	Technique utilisée / Analyste	Préparation		Résultats
				Nb prep / Nb grilles ou lames	Type	
077	25N015375-077 - BV3KX6626 Réf. Prel : P77 CHATEAU - MUSEE - R+1 - WC 246/Revêtements de sol - (Ciment/)	Matériau dur de type carrelage, faïence (blanc) ; matériau dur de type ciment-colle (gris) ; matériau dur de type mortier, béton, chape (gris)	<b>MET</b> / TJ4R	1 / 2	Calcination et/ou attaque acide (méthode interne de traitement)	Fibres d'amiante non détectées
078	25N015375-078 - BV3KX6627 Réf. Prel : P78 CHATEAU - MUSEE - R+1 - WC 246/Revêtements de murs, poteaux, cloisons, gaines, coffres - (Ciment/)	Matériau dur de type carrelage, faïence (blanc) ; matériau dur de type joint ciment (gris) ; matériau dur de type ciment-colle (blanc)	<b>MET</b> / TJ4R	1 / 2	Calcination et/ou attaque acide (méthode interne de traitement)	Fibres d'amiante non détectées
079	25N015375-079 - BV3KX6628 Réf. Prel : P79 CHATEAU - MUSEE - R+1 - WC 246/Revêtements de murs, poteaux, cloisons, gaines, coffres - (Ciment/)	Matériau dur de type carrelage, faïence (blanc) ; matériau dur de type joint ciment (gris) ; matériau dur de type ciment-colle (beige)	<b>MET</b> / TJ4R	1 / 2	Calcination et/ou attaque acide (méthode interne de traitement)	Fibres d'amiante non détectées
080	25N015375-080 - BV3KX6629 Réf. Prel : P80 CHATEAU - MUSEE - R+1 - Escalier Ouest Palier haut/Murs et cloisons maçonnées "en dur" - (Plâtre/)	Matériau de type peinture (beige) ; matériau semi-dur de type enduit (blanc) ; matériau semi-dur de type plâtre (blanc)	<b>MET</b> / TJ4R	1 / 2	Calcination et/ou attaque acide (méthode interne de traitement)	Fibres d'amiante non détectées

La reproduction de ce document n'est autorisée que sous sa forme intégrale. Il comporte 26 page(s). Le présent rapport ne concerne que les objets soumis à l'essai tels qu'ils ont été reçus au laboratoire. Les essais identifiés par le symbole \* ne sont pas inclus dans la portée d'accréditation.

## RAPPORT D'ANALYSE D'AMIANTE DANS LES MATERIAUX

N° de rapport d'analyse : AR-25-EK-019164-01	Date d'émission de rapport : 09/04/2025 19:27	Page 22/26
Référence laboratoire N° : 25EK018543	Référence de suivi du dossier N° : 25N015375	
Reçu au laboratoire le : 04/04/2025	Date de réception : 03/04/2025	
Date d'analyse : 07/04/2025		
Référence dossier Client: 25N015375 - 1510797287/25829525/S1/1/1_25829525/1/1		

N° éch.	Référence client	Description visuelle	Technique utilisée / Analyste	Préparation		Résultats
				Nb prep / Nb grilles ou lames	Type	
081	25N015375-081 - BV3KX6630 Réf. Prel : P81 CHATEAU - MUSEE - R+1 - Escalier Ouest Palier haut/Plafonds - (Plâtre/)	Matériau de type système d'enduit peinture (blanc) ; matériau semi-dur de type plâtre (blanc)	<b>MET</b> / XZT2	1 / 2	Calcination et/ou attaque acide (méthode interne de traitement)	Fibres d'amiante non détectées
		Matériau semi-dur de type plâtre (blanc)	<b>MET</b> / XZT2	1 / 2	Calcination et/ou attaque acide (méthode interne de traitement)	Fibres d'amiante non détectées
082	25N015375-082 - BV3KX6631 Réf. Prel : P82 CHATEAU - MUSEE - R+1 - Escalier Ouest Palier haut/Plafonds - (Plâtre/)	Matériau de type système d'enduit peinture (blanc) ; matériau semi-dur de type plâtre (blanc)	<b>MET</b> / XZT2	1 / 2	Calcination et/ou attaque acide (méthode interne de traitement)	Fibres d'amiante non détectées
083	25N015375-083 - BV3KX6632 Réf. Prel : P83 CHATEAU - MUSEE - COMBLES - Réserve collections 308/Murs et cloisons maçonnées "en dur" - (Plâtre/)	Matériau semi-dur de type plâtre (blanc) ; matériau semi-dur (gris) en traces	<b>MET</b> / XZT2	1 / 2	Calcination et/ou attaque acide (méthode interne de traitement)	Fibres d'amiante non détectées
084	25N015375-084 - BV3KX6633 Réf. Prel : P84 CHATEAU - MUSEE - COMBLES - Couloir combles 311/Plafonds - (Plâtre/)	Matériau de type système d'enduit peinture (blanc) ; matériau semi-dur de type plâtre (blanc)	<b>MET</b> / XZT2	1 / 2	Calcination et/ou attaque acide (méthode interne de traitement)	Fibres d'amiante non détectées

La reproduction de ce document n'est autorisée que sous sa forme intégrale. Il comporte 26 page(s). Le présent rapport ne concerne que les objets soumis à l'essai tels qu'ils ont été reçus au laboratoire. Les essais identifiés par le symbole \* ne sont pas inclus dans la portée d'accréditation.



## RAPPORT D'ANALYSE D'AMIANTE DANS LES MATERIAUX

N° de rapport d'analyse : AR-25-EK-019164-01	Date d'émission de rapport : 09/04/2025 19:27	Page 23/26
Référence laboratoire N° : 25EK018543	Référence de suivi du dossier N° : 25N015375	
Reçu au laboratoire le : 04/04/2025	Date de réception : 03/04/2025	
Date d'analyse : 07/04/2025		
Référence dossier Client: 25N015375 - 1510797287/25829525/S1/1/1_25829525/1/1		

N° éch.	Référence client	Description visuelle	Technique utilisée / Analyste	Préparation		Résultats
				Nb prep / Nb grilles ou lames	Type	
		Matériau semi-dur de type plâtre (blanc)	<b>MET</b> / XZT2	1 / 2	Calcination et/ou attaque acide (méthode interne de traitement)	Fibres d'amiante non détectées
085	25N015375-085 - BV3KX6634 Réf. Prel : P85 CHATEAU - MUSEE - COMBLES - Réserve collections 306/Cloisons (légères et préfabriquées) - (Plâtre/)	Matériau fibreux de type papier peint (blanc) ; matériau fibreux de type papier peint (beige) ; matériau semi-dur de type enduit (blanc) ; matériau semi-dur de type plaque (plâtreux) (marron)	<b>MET</b> / XZT2	1 / 2	Calcination et/ou attaque acide (méthode interne de traitement)	Fibres d'amiante non détectées
086	25N015375-086 - BV3KX6635 Réf. Prel : P86 CHATEAU - MUSEE - COMBLES - WC 301/Cloisons (légères et préfabriquées) - (Plâtre/)	Matériau de type peinture (blanc) ; matériau semi-dur de type enduit (beige) ; matériau souple fibreux de type papier, carton (blanc) ; matériau semi-dur de type enduit (blanc) ; matériau semi-dur de type enduit (beige) ; matériau semi-dur de type plaque (plâtreux) (marron)	<b>MET</b> / XZT2	1 / 2	Calcination et/ou attaque acide (méthode interne de traitement)	Fibres d'amiante non détectées
		Matériau souple fibreux de type papier, carton (blanc)	<b>MOLP</b> / V2ZK	2 / 2	-	Fibres d'amiante non détectées
087	25N015375-087 - BV3KX6636 Réf. Prel : P87 CHATEAU - MUSEE - COMBLES - Grand Comble/Revêtements de sol - (Compact/)	Matériau semi-dur (blanc) ; matériau semi-dur (gris) en traces	<b>MET</b> / XZT2	1 / 2	Calcination et/ou attaque acide (méthode interne de traitement)	Fibres d'amiante non détectées

La reproduction de ce document n'est autorisée que sous sa forme intégrale. Il comporte 26 page(s). Le présent rapport ne concerne que les objets soumis à l'essai tels qu'ils ont été reçus au laboratoire. Les essais identifiés par le symbole \* ne sont pas inclus dans la portée d'accréditation.

## RAPPORT D'ANALYSE D'AMIANTE DANS LES MATERIAUX

N° de rapport d'analyse : AR-25-EK-019164-01	Date d'émission de rapport : 09/04/2025 19:27	Page 24/26
Référence laboratoire N° : 25EK018543	Référence de suivi du dossier N° : 25N015375	
Reçu au laboratoire le : 04/04/2025	Date de réception : 03/04/2025	
Date d'analyse : 07/04/2025		
Référence dossier Client: 25N015375 - 1510797287/25829525/S1/1/1_25829525/1/1		

N° éch.	Référence client	Description visuelle	Technique utilisée / Analyste	Préparation		Résultats
				Nb prep / Nb grilles ou lames	Type	
088 (7)	25N015375-088 - BV3KX6637 Réf. Prel : P88 CHATEAU - MUSEE - COMBLES - Grand Comble/Revêtements de sol - (Compact/)	Matériau semi-dur (gris) ; matériau semi-dur (granulaire) (blanc)	<b>MET</b> / PS4R	1 / 2	Calcination et/ou attaque acide (méthode interne de traitement)	Fibres d'amiante non détectées
089	25N015375-089 - BV3KX6638 Réf. Prel : P89 CHATEAU - MUSEE - COMBLES - Réserve collections 319/Murs et cloisons maçonnées "en dur" - (Plâtre/)	Matériau semi-dur de type plâtre (blanc) ; matériau semi-dur (gris) en traces	<b>MET</b> / XZT2	1 / 2	Calcination et/ou attaque acide (méthode interne de traitement)	Fibres d'amiante non détectées
090	25N015375-090 - BV3KX6639 Réf. Prel : P90 CHATEAU - MUSEE - COMBLES - Réserve collections 317/Plafonds - (Plâtre/)	Matériau semi-dur de type plâtre (blanc) ; matériau semi-dur (gris) en traces	<b>MET</b> / XZT2	1 / 2	Calcination et/ou attaque acide (méthode interne de traitement)	Fibres d'amiante non détectées

La reproduction de ce document n'est autorisée que sous sa forme intégrale. Il comporte 26 page(s). Le présent rapport ne concerne que les objets soumis à l'essai tels qu'ils ont été reçus au laboratoire. Les essais identifiés par le symbole \* ne sont pas inclus dans la portée d'accréditation.

**RAPPORT D'ANALYSE D'AMIANTE DANS LES MATERIAUX**

N° de rapport d'analyse : AR-25-EK-019164-01

Date d'émission de rapport : 09/04/2025 19:27

Page 25/26

Référence laboratoire N° : 25EK018543

Référence de suivi du dossier N° : 25N015375

Reçu au laboratoire le : 04/04/2025

Date de réception : 03/04/2025

Date d'analyse : 07/04/2025

Référence dossier Client: 25N015375 - 1510797287/25829525/S1/1/1\_25829525/1/1

**Observation(s) échantillon(s)**

- (1) L'échantillon contient un matériau métallique. Le métal est un matériau qui, par nature, ne contient pas d'amiante.
- (2) Ce résultat a été confirmé par plusieurs prises d'essais concordantes.
- (3) Un matériau semi-dur (marron) est présent dans l'échantillon, en quantités trop faibles pour effectuer une analyse représentative de ce matériau.
- (4) Un matériau de type colle (jaune) est présent dans l'échantillon, en quantités trop faibles pour effectuer une analyse représentative de ce matériau.
- (5) Les fibres d'amiante ont été détectées dans le matériau de type semi-dur (fibreuse) (gris). Les autres matériaux décrits simultanément ne peuvent pas être séparés et analysés séparément, en conséquence, en raison du risque d'intercontamination, le résultat d'analyse est rendu sur l'ensemble de la couche.
- (6) Les fibres d'amiante ont été détectées dans le matériau de type semi-dur (fibreuse) (beige). Les autres matériaux décrits simultanément ne peuvent pas être séparés et analysés séparément, en conséquence, en raison du risque d'intercontamination, le résultat d'analyse est rendu sur l'ensemble de la couche.
- (7) La description du client ne correspond pas à l'échantillon physiquement présent.

**Méthodes d'analyses employées pour la recherche qualitative des fibres d'amiante dans les matériaux :**

**MOLP:** Détermination Fibres d'amiante. Détection et identification par Microscopie Optique à Lumière Polarisée (MOLP) réalisée à partir du Guide HSG 248 de 2021 - annexe 2

**MET:** Détermination Fibres d'amiante. Traitement par calcination et/ou attaque acide. Détection et identification par Microscopie Electronique à Transmission équipée d'un Analyseur en dispersion d'énergie des rayons X (META) réalisée à partir de la norme : NFX 43-050 : Juillet 2021, P-PS-SOP3368 : version 8

NB 1 : Les informations de traçabilité sont disponibles sur demande. Il est à noter que ce rapport en français est une copie de la version originale du rapport en langue portugaise et stockée en interne par le laboratoire.

NB 2 : Sauf information contraire sur ce rapport, le laboratoire effectue une analyse couche par couche de l'échantillon transmis par le demandeur. Des composants décrits simultanément dans une même couche n'ont pas pu faire l'objet de prises d'essai séparées pour l'analyse.

NB 3 : Le présent rapport ne mentionne que les analyses conclusives. Toutefois, conformément à son offre et à l'arrêté du 1er octobre 2019, le laboratoire en œuvre les deux techniques MOLP et META sur tous les échantillons massifs. La mention sur le rapport d'une technique d'analyse par MET indique que les échantillons ont été traités selon l'annexe 2 du guide HSG 248 (MOLP) mais sans aboutir à un résultat conclusif.

NB 4 : Pour la recherche d'amiante dans les matériaux, la limite de détection garantie par prise d'essai dans les matériaux (en MOLP et /ou en MET) est 0.1% en masse.

NB 5 : "Fibres d'amiante non détectées" au MOLP, signifie que la couche peut renfermer une teneur inférieure à la limite de détection garantie de fibre d'amiante optiquement observable.

Pour être optiquement observable, une fibre doit avoir un diamètre supérieur à 0,2 µm.

"Fibres d'amiante non détectées" au MET signifie que la couche peut renfermer une teneur inférieure à la limite de détection garantie de fibre d'amiante.

NB 6 : La portée d'accréditation du laboratoire est référencée sous le n° L0705-1 et est disponible sur <http://www.ipac.pt/>.

NB 7 : La liste des méthodes avec accréditations flexibles intermédiaires peut être consultée sur

<https://www.eurofins.pt/ambiente/eurofins-lab-environment-testing-portugal/laboratorio-de-analise-de-amianto/qualidade/>.

NB 8 : Le prélèvement relève de la responsabilité du client.

NB 9 : Analyse réalisée dans le cadre des textes réglementaires suivants : Décret n° 2017-899 du 9 mai 2017, Décret n° 2019-251 du 27 mars 2019, Décret n° 2011-629 du 3 juin 2011, Arrêté du 1er octobre 2019 (JORF n° 0245 du 20 octobre 2019 texte n° 18) modifié par l'Arrêté du 26 décembre 2019, Arrêté du 13 octobre 2022 (JOFR n° 0238 du 13 octobre 2022, texte n° 10).

NB 10 : Le rapport est établi dans le cadre du cas 1 de l'article 6 de l'arrêté du 1er octobre 2019 à savoir la détection et l'identification d'amiante délibérée ajoutée dans les matériaux et produits manufacturés.

La reproduction de ce document n'est autorisée que sous sa forme intégrale. Il comporte 26 page(s). Le présent rapport ne concerne que les objets soumis à l'essai tels qu'ils ont été reçus au laboratoire. Les essais identifiés par le symbole \* ne sont pas inclus dans la portée d'accréditation.

**Eurofins Lab Environment Testing Portugal, Unipessoal Lda.**

Rua Monte de Além, 62

4580-733 Sobrosa - Paredes, PORTUGAL

---

**RAPPORT D'ANALYSE D'AMIANTE DANS LES MATERIAUX**

---

N° de rapport d'analyse : AR-25-EK-019164-01

Date d'émission de rapport : 09/04/2025 19:27

Page 26/26

Référence laboratoire N° : 25EK018543

Référence de suivi du dossier N° : 25N015375

Reçu au laboratoire le : 04/04/2025

Date de réception : 03/04/2025

Date d'analyse : 07/04/2025

Référence dossier Client: 25N015375 - 1510797287/25829525/S1/1/1\_25829525/1/1

Validé et approuvé par :



Margarida Barbosa  
Technicien de laboratoire

La reproduction de ce document n'est autorisée que sous sa forme intégrale. Il comporte 26 page(s). Le présent rapport ne concerne que les objets soumis à l'essai tels qu'ils ont été reçus au laboratoire. Les essais identifiés par le symbole \* ne sont pas inclus dans la portée d'accréditation.

**Eurofins Lab Environment Testing Portugal, Unipessoal Lda.**

Rua Monte de Além, 62

4580-733 Sobrosa - Paredes, PORTUGAL